



Verksamhetsberättelse och bokslut 2025 Folkhälsankoncernen

Samfundets styrelse 28.4.2026

Verkställande direktören har ordet

Vi lever i en tid av förändring. Omvärlden präglas av oro och oförutsägbarhet samtidigt som vi i Finland har stora utmaningar vad gäller folkhälsa och samhällsekonomi. I detta läge blir Folkhälsans uppdrag – som formuleras i vår ändamålsparagraf – både meningsfullt och viktigt.

Samfundet Folkhälsans ändamålsparagraf lyder: Samfundet Folkhälsan i svenska Finland har till uppgift att verka för folkhälsans främjande i svenska Finland, dels genom vetenskaplig forskning gällande befolkningens andliga och kroppsliga hälsa, dels genom praktiska åtgärder som främjar folkhälsan.

År 2025 har i hög grad präglats av strategiskt utvecklingsarbete. I december godkände medlemmarna Folkhälsans nya strategi. Den ger en tydlig riktning framåt med fokus på **hjärnhälsa i livets avgörande skeden**, samtidigt som den stärker våra **kritiska fundament** – det vill säga de strukturer, arbetssätt och resurser som krävs för att lyckas över tid.

Strategin har en hög ambition men bygger också på de unika styrkor som Folkhälsan har: forskning, serviceproduktion, sakkunskap och civilsamhällets engagemang. Detta ger oss möjlighet att möta väl valda folkhälsoutmaningar och samtidigt bidra till en hållbar samhällsutveckling. Strategin utgår från prioriteringar, bygger på samverkan och långsiktighet; med särskilt fokus på barn, unga, familjer och äldre.

Utmaningarna i samhällsekonomin och inom den offentliga sektorn i Finland påverkar i hög grad de ekonomiska förutsättningarna för flera av Folkhälsans verksamhetsbolag. Med ett tydligt fokus har vi därför fortsatt anpassa och effektivisera verksamheterna under hela året. Omsättningen för Folkhälsans i särklass största verksamhetsbolag, Folkhälsan Valfärd Ab, är i linje med föregående år och resultatet är i ekonomisk balans. I Mariehamn vann Folkhälsans verksamhetsbolag en upphandling om totalt 20 dygnetrunt-platser, vilket utgör en viktig grund för planeringen av nybygget. Att kombinera samhällsnytta med ekonomisk stabilitet, där intäkter och kostnader ska balansera i våra verksamhetsbolag, är en förutsättning för att vi också framöver ska kunna fullfölja vårt uppdrag.

Det viktigaste arbetet pågår varje dag och året om i våra verksamheter runt om i Finland. Vi arbetar med det mest värdefulla en människa har: barn, unga och äldre. Det görs av våra fantastiska medarbetare, frivilliga och samarbetspartners.

Jag vill rikta ett stort varmt tack till er alla. Ert arbete och engagemang är en förutsättning för att vi ska kunna genomföra vårt meningsfulla och viktiga uppdrag! Nu tar vi sats framåt med en tydligare riktning, långsiktighet och höga ambitioner.

Anna Hellerstedt
Verkställande direktör

Allmänt om Folkhälsan

Samfundet Folkhälsan i svenska Finland rf (Folkhälsan) är den största svenskspråkiga organisationen i Finland som arbetar för att främja hälsa och välbefinnande. Vi skapar samhällsnytta genom forskning, serviceproduktion, sakkunskap, och en stark medlemsorganisation.

Moderorganisationen Samfundet Folkhälsan bedriver forskningen samt de för koncernen delvis gemensamma stabsfunktionerna. Utöver Folkhälsans forskningscentrum och Folkhälsans förbund bedriver Samfundet Folkhälsan via fyra helägda verksamhetsbolag olika former av serviceproduktion. Dessa bolag är icke-vinstdrivande, men ska klara av att gå runt och med andra ord balansera sina intäkter och kostnader.

Folkhälsan Valfärd Ab har en mångsidig verksamhet med serviceproduktion inom social- och hälsovården i främst Nyland, Åboland och Österbotten. På Åland sköts serviceproduktionen av Folkhälsans Allaktivitetshus på Åland Ab. Folkhälsan Utbildning Ab bedriver utbildningsverksamhet i Esbo och Vörå samt Resurscentret Föregångarna i Vasa. Folkhälsans Fastigheter Ab ansvarar för service och fastighetsunderhåll i de av Samfundet ägda verksamhetsfastigheterna.

Aktiviteterna i civilsamhället förverkligas genom självständiga, lokala Folkhälsanföreningar, som organiserar frivilliginsatser och hälsofrämjande verksamhet. De är medlemmar i fyra landskapsföreningar som i sin tur är Folkhälsans förbund rf. Föreningarna koordineras och stöds via Folkhälsans förbund rf, som liksom de lokala föreningarna och regionala landskapsföreningarna inte ingår i koncernen. Under 2025 delade Folkhälsan ut 7,5 miljoner euro till Folkhälsans Förbund och 4,6 miljoner euro till Folkhälsans Forskningscentrum. Läs gärna mer om Förbundets och lokalföreningarnas verksamhet 2025 i deras respektive verksamhetsberättelser.

Folkhälsans verksamhetsberättelse 1.1-31.12.2025

Folkhälsans nya strategi – Hjärnhälsa i livets avgörande skeden

Samfundet Folkhälsans höstmöte godkände i december 2025 Folkhälsans nya strategi för åren 2026 – 2030. Vår nya strategi tar avstamp i nutidens stora folkhälsoutmaningar, rådande samhällsstrukturer samt vår kompetens, våra styrkor och nuvarande verksamhet.

Folkhälsans ambition är att ha en central roll och inom vissa noggrant valda områden påverka och bidra till en positiv samhällsutveckling. Strategin fokuserar på tydliga prioriteringar, långsiktighet och mätbar samhällsnytta inom hälsa och välbefinnande. Detta sker under helheten **Hjärnhälsa i livets avgörande skeden**, inom tre strategiska program:

- En bra start på livet – förebygga utmattning hos småbarnsföräldrar, ge familjer kraft och barn trygghet
- Stärkt framtidstro för 9–16-åringar – minska ensamhet, utanförskap och psykisk ohälsa
- Stärkt hjärnhälsa för äldre – förebygga och minska negativa effekter av kognitiv svikt

Genom våra strategiska program vill vi med vår starka värdegrund, långa erfarenhet och unika kombination av forskning, serviceproduktion, sakkunskap samt frivillig- och föreningsverksamhet vara en samhällsutvecklande aktör: banbrytande inom hälsa och välbefinnande.

Andra helheten gäller de **kritiska fundamenten** där vi skapar optimala förutsättningar för utveckling inom de strategiska programmen. Inom de kritiska fundamenten utvecklar vi verksamhetsmodellen, förtydligar de centrala funktionerna, utvecklar och implementerar en ny fastighetsstrategi, implementerar den nya placeringsstrategin och skapar en hållbar väg för Folkhälsan Utbildning.

Strategiprocessen fortsätter under 2026 genom att den förnyade strategin förverkligas i verksamheterna under året.

Folkhälsankoncernen

Folkhälsankoncernens intäkter från den ordinarie verksamheten var 73,6 miljoner euro för 2025 (73,4 miljoner euro 2024). Den ordinarie verksamheten innefattar intäkter från serviceverksamhet 64,0 (63,5) miljoner euro, övriga understöd 7,1 (6,7) miljoner euro, hyror och arrenden 2,3 (2,5) miljoner euro samt övriga intäkter om 0,3 (0,6) miljoner euro.

Intäkterna från barnverksamheten steg med 1,2 procent till 14,5 (14,3) miljoner euro, från utbildning och idrott med 3,7 procent till 6,5 (6,3) miljoner euro, medan intäkterna från service för äldre sjönk med 1,1 procent till 33,8 (34,2) miljoner euro. Intäkterna från terapitjänster steg år 2025 med 5,8 procent till 3,8 (3,6) miljoner euro, från funktionshinderservice med 2,1 procent till 6,1 (5,9) miljoner euro, forskningens hölls kvar på 4,7 (4,7) miljoner euro och intäkterna från stödfunktionerna och ledningen steg till 4,4 (4,2) miljoner euro.

Folkhälsankoncernens intäkter år 2025 från finansierings- och investeringsverksamheten var 72,2 (35,5) miljoner euro, en ökning på 104 procent varav 30,7 miljoner euro var försäljningsvinster från avyttrade börsaktier. Kostnaderna för finansierings- och investeringsverksamheten sjönk med 27 procent till 18,5 (25,4) miljoner euro och resultatet för finansierings- och investeringsverksamheten steg därmed med 431 procent till 53,8 (10,1) miljoner euro. Koncernen gjorde 8,4 (2,2) miljoner euro nedskrivningar under året relaterade till fastighetsinnehaven, och koncernens resultat blev -3,0 (-0,4) miljoner euro.

Folkhälsankoncernen, milj. euro	2025	2024	Förändring, %
Totala intäkter			
- ordinarie verksamhet	73,6	73,4	0,4
-finansierings- och investeringsverksamhet	72,2	35,5	>100
Resultat	-3,0	-0,4	>100
Personal	1 210	1 258	-3,7

Samfundet Folkhälsan erhöll 0,1 (45,7) miljoner euro i allmänna understöd och donationer. Beloppet från jämförelseperioden innehåller främst inbetalningar från Blombergs testamente.

Folkhälsankoncernens balans var 617,7 (572,2) miljoner euro den 31.12.2025 med ett eget kapital på 373,9 (358,6) miljoner euro och en minoritetsandel på 37,1 (34,9) miljoner euro, samt främmande kapital på 29,7 (20,6) miljoner euro och 177,0 (157,9) miljoner euro i fonder med egen täckning.

Styrelsen i Samfundet har under räkenskapsperioden beslutat att fonder där det inte har förutsatts av donatorn att fondens medel skall hållas separat från Samfundets övriga medel, omkategoriseras som antingen bundna fonder eller fria fonder (minnesfonder) och att fondernas medel inte enligt god bokföringssed presenteras separat i balansräkningen. Efter omkategoriseringen visas bundna fondernas kapital som en skild rad under eget kapital kallat Bundna fonder och fria fondernas kapital visas på raden Minnesfonder.

I Forskningsstiftelsen har styrelsen under räkenskapsperioden beslutat på basis av en nyligen gjord analys av fonderna att självtäckande fonder ej finns i stiftelsen. D.v.s. medel behöver ej hållas separat från övriga tillgångar och sammanslås till en helhet.

Både balansräkningens jämförelseuppgifter och noterna från år 2024 har uppdaterats och presenteras enligt den nya uppställningen efter omkategoriseringen av fonder med egen täckning för att möjliggöra jämförbarhet.

FOLKHÄLSAN VÄLFÄRD

Folkhälsan Valfärd Ab har hand om Folkhälsans serviceproduktion i Nyland, Åboland och Österbotten samt på språköar i andra landskap. Folkhälsan Valfärd Ab erbjuder miljöer och stöd för ett gott liv i livets alla skeden, från daghem till seniorboende. Valfärd stöder utveckling, förbättring och välbefinnande – psykiskt, fysiskt och socialt. Bolaget hade 907 anställda per 31.12.2025.

Omsättningen för 2025 uppgår till 56,4 (56,3) miljoner euro. Omsättningen ligger på samma nivå som föregående år. Stabiliteten förklaras främst av avslutade verksamheter och lägre prisnivåer till följd av sänkt bemanningsgrad inom dygnet-runt-verksamhet. Låga beläggningsgrader inom barnskydd, hemvård, terapitjänster och småbarnspedagogik påverkade omsättningen negativt.

Bolagets rörelseresultat är 421 (-233) tusen euro och resultatet 536 (74) tusen euro. Personalkostnaden var bolagets största kostnadspost och uppgick till 41,6 miljoner euro, motsvarande 74,1 procent av kostnaderna. Fastighetskostnaderna uppgick till 8,5 miljoner euro, motsvarande 14,5 procent av kostnaderna.

Boende- och socialservice uppvisade ett överskott på 1 267 tusen euro för året. Av denna summa stod servicen för personer med funktionsnedsättning för 835 tusen euro. Eftermiddagsverksamhet och stödtjänster är i ekonomisk balans och även terapitjänster uppnår nästan ett noll resultat medan småbarnspedagogiken och barnskydd är förlustbringande. Barnskyddet stod inför betydande ekonomiska utmaningar, till stor del som en direkt följd av välfärdsområdenas sparkrav. Även administrationen redovisar ett underskott.

Välfärd milj. euro	2025	2024	Förändring, %
Omsättning	56,4	56,3	0,2
Totala intäkter	59,0	58,7	0,4
Rörelseresultat	0,4	-0,2	Neg
Resultat	0,5	0,1	>100
Personal	907	950	-4,4

År 2025 präglades av fortsatta omställningar inom välfärdsområdena. De ökade kraven från myndigheter på struktur, kvalitet, dokumentation och egenkontroll formade bolagets verksamhetsmiljö. Samtidigt pressade välfärdsområdenas ekonomiska läge prisnivåerna, vilket ställde betydligt högre krav på effektivitet, styrning och framförhållning i hela verksamheten. Arbetet med att optimera lönsamheten fortsatte i samtliga sektorer.

Lagstiftningen som innebar sänkt personaldimensionering inom boende- och socialservice fick både ekonomiska och operativa konsekvenser. Beläggningsgraden fortsatte att vara en kritisk faktor för bolagets resultat, vilket ytterligare betonade behovet av effektiv styrning, tydlig struktur och en hög kvalitet i alla delar av verksamheten.

För att möta de ekonomiska utmaningarna vidtog bolaget flera åtgärder: avveckling av olönsamma verksamheter, förbättrad bemanningsplanering, ökad konkurrensutsättning av leverantörer och aktiva prispförhandlingar. Under året avslutades hemvården i Karleby i mars, verksamheten i daghemmet i Kouvola avslutades i juli och Restaurang Julius i Wasahuset stängdes i augusti. Mindre omställningsförhandlingar genomfördes inom eftermiddags- och terapiverksamheten. Åtgärderna hade tydlig effekt.

Arbetet med att genomföra bolagsstrategin 2024–2026 fortskred enligt planen och bolaget deltog aktivt i utformningen av den nya strategin för Samfundet Folkhälsan, som godkändes under året. Bolagsstrategins fokusområden – kvalitetskultur, värdegrund, gemensamma processer, digitalisering och hållbarhet – stärktes genom riktade åtgärder.

Folkhälsan Utbildning

Folkhälsan Utbildning Ab (FHU) har under verksamhetsåret 2025 befast sin position som ett svenskspråkigt kunskapscenter i Finland. Genom sina enheter – det nationella idrottsinstitutet Solvalla, det regionala idrottsinstitutet och folkhögskolan på Norrvalla, Elsas kök samt Resurscentret Föregångarna – har bolaget skapat mervärde för samhället genom yrkesutbildning, fri bildning, hälsofrämjande verksamhet och omfattande verksamhet inom fysisk aktivitet. Bolaget hade 51 fastanställda motsvarande 58 (63) anställda med både fast- och deltidsanställda på Solvalla i Esbo, Norrvalla i Vörå och Föregångarna i Vasa i slutet av året.

Folkhälsan Utbildning hade intäkter på 6,6 (6,4) miljoner euro. Intäkterna från statsandelar utvecklades enligt prognosen, medan försäljningen av kundaktiviteter inte nådde upp till förväntningarna. Årets resultat var -0,8 (-0,8) miljoner euro.

Utbildning, milj. euro	2025	2024	Förändring, %
Omsättning	6,2	6,1	2,0
Totala intäkter	6,6	6,4	3,7
Rörelseresultat	-0,8	-0,9	12,6
Resultat	-0,8	-0,8	5,0
Personal	51	63	-19,0

För att möta det ekonomiska läget har bolaget under året genomfört strategiska personalanpassningar. Målsättningen har varit att behålla kärnkompetensen samtidigt som organisationen gjorts mera hållbar för framtiden. FHU:s verksamhet har dessutom, som en del av Samfundet Folkhälsans strategiarbete, analyserats och genomlysts i samarbete med extern konsult för att identifiera en hållbar väg framåt.

Verksamhetsåret 2025 har präglats av det strategiska arbetet med ”vägen framåt”. Målet är att identifiera och arbeta för en långsiktigt hållbar position för var och en av de tre enheterna som ingår i Folkhälsan Utbildning Ab. Under slutdelen av 2025 har vi arbetat med vägen framåt för Campus Norrvalla där framtida samarbeten med Vörå kommun och SÖFUK varit fokusområden. Gällande Solvallas väg framåt har vi fokuserat på att utveckla försäljningen. Inom det strategiska arbetet för Föregångarna har vi lagt fokus på att utreda verksamhetens finansieringsbas nu och i framtiden, samt inlett diskussioner med andra aktörer i Vasaregionen som bedriver liknande verksamhet.

I september avgick Tomas Järvinen som VD och Thomas Asp tog vid som tillförordnad VD fram till slutet av 2026.

Under 2025 har strategiska investeringar gjorts för att säkerställa Folkhälsan Utbildnings konkurrenskraft även i framtiden. Nybygget av det moderna internatet på Solvalla färdigställdes och togs i bruk i augusti 2025. För Norrvallas del har ett nytt gym byggts och idrottshallens funktionalitet har förbättrats. Även utrustning för hinderbanelöpning har utvecklats.

Folkhälsans Allaktivitetshus på Åland

Bolaget erbjuder ett mångsidigt tryggt boende kombinerat med sociala stödtjänster, ungdomsverksamhet, kompletterande barnomsorg och friskvård på Åland, samt driver Allaktivitetshuset med 30 bostäder, grupphem, daghem, bassängverksamhet och en omfattande hälsofrämjande verksamhet. Servicen för äldre omfattar ett grupphem för personer med minnessjukdom och hemtjänst såväl till den privata som den offentliga marknaden. Rådgivning- och terapiverksamheten sker i samarbete med Kommunernas socialtjänst och Ålands Hälso- och Sjukvård. Bolaget hade 53 fast- och deltidsanställda i slutet av året.

Intäkterna för helåret ökade med 5,3 procent till 2,4 (2,3) miljoner euro mot föregående år, och resultatet för helåret är -0,2 (-0,1) miljoner euro.

Allaktivitetshuset på Åland, milj. euro	2025	2024	Förändring, %
Omsättning	2,1	1,9	6,3
Totala intäkter	2,4	2,3	5,3
Rörelseresultat	0,0	0,2	Neg
Resultat	-0,2	-0,1	>100
Personal	34	34	0,0

Ekonomiskt har året varit utmanande eftersom lönekostnaderna överstiger budgeten. Flera glädjeämnen kan dock konstateras. Dels att vi fått utökade volymer inom hemtjänsten, dels att vi vann en viktig upphandling inom dygnet runt-verksamheten, vilket ger oss en stabil grund för flera år framåt. Att dygnet runt-verksamheten presterar ett litet överskott för helåret är bra och påvisar att verksamheten är i balans, vilket är av stor betydelse för framtiden.

Folkhälsans Fastigheter

Folkhälsans Fastigheter ansvarar för all fastighetsförvaltning i bostads- och fastighetsaktiebolag samt stiftelser inom Folkhälsans intressesfär, förutom Folkhälsans forskningsstiftelse. Bolaget hade vid utgången av perioden 18 fastanställda.

Intäkterna för helåret ökade med 4,6 procent till 1,7 (1,6) miljoner euro och resultatet för helåret är 0 (-16) tusen euro.

Projektverksamheten har kretsat kring byggprojekten i Haga, Kottby, Solvalla, Blomsterhemmet och Mariehamn samt konceptförändringen och renoveringen av Mannerheimvägen 97. Planeringen av grundrenoveringen av gruppboendet i Korsholm inleddes under våren och har pågått hela hösten.

Fokusområden har varit på Folkhälsans nya strategi och vid sidan av all löpande operativ verksamhet har mycket tid lagts på ibrukttagandet av nya system, såväl inom disponentverksamheten, fastighetsskötseln, projekthanteringen som nya ekonomisystem, vilka alla ska stöda bolaget i verksamhet och i rapportering, speciellt till Samfundet.

Utmaningen för bolaget är fortsättningsvis uthyrningsverksamheten som belastat ekonomin under hela året.

Fastigheter, milj. euro	2025	2024	Förändring, %
Omsättning	1,7	1,6	4,6
Totala intäkter	1,7	1,6	4,6
Rörelseresultat	0,0	-0,0	0,0
Resultat	0,0	-0,0	0,0
Personal	18	20	-10,0

Folkhälsans forskningscentrum

Verksamheten vid Folkhälsans forskningscentrum sker i två forskningsprogram: ett för genetisk forskning och ett för folkhälsoforskning. Forskningen hade 155 anställda vid slutet av 2025.

Intäkterna var totalt 9,3 (9,3) miljoner euro för 2025, varav de externa intäkterna var 4,7 (4,7) miljoner euro och de interna intäkterna 4,6 (4,5) miljoner euro.

Forskningens kostnader var 10,3 (10,2) miljoner euro och resultatet för året uppgick till -1,0 (-1,0) miljoner euro. Av Samfundets fonder med egen täckning har erhållits 0,4 (0,2) miljoner euro och av forskningsstiftelsen 4,1 (4,3) miljoner euro.

Forskningen, milj. euro	2025	2024	Förändring, %
Externa intäkter	4,7	4,7	0
Totala intäkter	9,3	9,3	0
Rörelseresultat	-1,0	-1,0	0
Resultat	-1,0	-1,0	0
Personal	155	151	2,6

Under 2025 publicerade forskningsgrupperna 200 artiklar. Av dessa var 118 referentgranskade originalartiklar där Folkhälsan har en central roll.

Under året disputerade 10 doktorander och 15 magisteravhandlingar slutfördes.

Rekryteringen av en ny chef för programmet för folkhälsoforskning slutfördes och professor Mikaela von Bonsdorff tillträdde som programchef i början av september. Rekryteringen av en ny chef för programmet för genetisk forskning samt en ersättare för förvaltningschefen inleddes i slutet av året.

Gruppen Myofin grundades genom sammanslagning av tre grupper. Forskningscentrets direktion utsåg akademiforskaren Marco Savarese till ledare för Myofin. Direktionen utsåg även två nya unga gruppleddare efter att dessa erhållit akademiforskarposition av Finlands Akademi.

Direktionen beslöt om en modell för hur gruppledares pensionering hanteras och processen för hur en eventuell ny gruppledare utses. Det beslöts även att från och med början av 2026 inkludera en overhead på 5 procent i alla ansökningar om extern forskningsfinansiering.

Forskningscentrets ledningsgrupp definierade ramarna för karriärutvecklingen vid forskningscentret utgående från det internationella vetenskapliga rådets rekommendation.

I april ordnades forskningscentrets vetenskapliga dagar och under dessa hölls en utbildning i stresshantering för hela personalen. Utbildning har även ordnats i popularisering av vetenskapliga resultat och i användning av AI inom forskningen.

Administration

Utöver forskningen som bedrivs vid Samfundet Folkhälsan finns de för koncernen delvis gemensamma stabsfunktionerna på Samfundet. Inom koncernens ekonomiförvaltning och organisationen för centrala funktioner (HR, IT, kommunikation och juridik) har det jobbat totalt 43 personer i medeltal, varav 44 i slutet av året.

Som helhet var administrationens intäkter 3,9 (3,5) miljoner euro. De interna kostnaderna för de rapporterade siffrorna inkluderar 1,7 miljoner euro i utbetalningar till dotterbolags fond för fritt eget kapital.

Administration, milj. euro	2025	2024	Förändring, %
Externa intäkter	0,1	0,0	Na
Totala intäkter	3,9	3,5	11,4
Rörelseresultat	-6,9	-6,4	7,8
Resultat	-6,9	-6,4	7,8
Personal	44	40	10,0

Samfundets ekonomiavdelning sköter placeringarna, finansieringen, koncernrapporteringen och budgeteringen samt moderbolagets och forskningsstiftelses redovisning. Samfundet förnyade sin placeringsstrategi under året och den nya placeringsstrategin träder i kraft 1.1. 2026. Kartläggningen och val av nya ekonomi- och prognosystem har pågått under året och målsättningen är att ta dessa i bruk under det andra kvartalet år 2026.

De centrala funktioner (CF) sköter Folkhälsangruppens gemensamma IT och kommunikationstjänster, Samfundets berednings- och sekretariatsfunktion, juridiska tjänster, samt vissa för Folkhälsangruppen gemensamma HR-funktioner. Arbetet med att uppfylla NIS2-kraven och andra myndighetskrav relaterade till datasäkerhet och dataskydd har fortgått under året och arbetet fortsätter framöver. Arbetet berör främst IT och juridik men kopplar även till HR. IT-avdelningen har under året stärkts med tre årsverken. Sammantaget hade de centrala funktionerna 32 anställda i slutet av året. Under 2026 ligger fokus på att påbörja implementeringen av Folkhälsans strategi där CF har en viktig roll, speciellt beträffande de kritiska fundamenten.

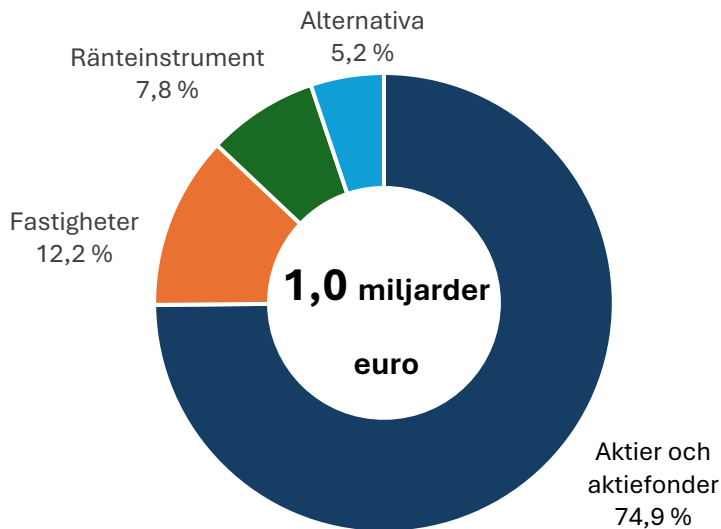
Finansierings- och investeringsverksamheten

Målet är att säkerställa en långsiktig kapitaltillväxt för att finansiera forskning, hälsofrämjande arbete och allmännyttig verksamhet. Folkhälsan strävar efter en väldiversifierad och effektiv placeringsportfölj som avkastar väl över tid med fokus på portföljens totala avkastning. Samfundets styrelse godkände i december den nya placeringsstrategin.

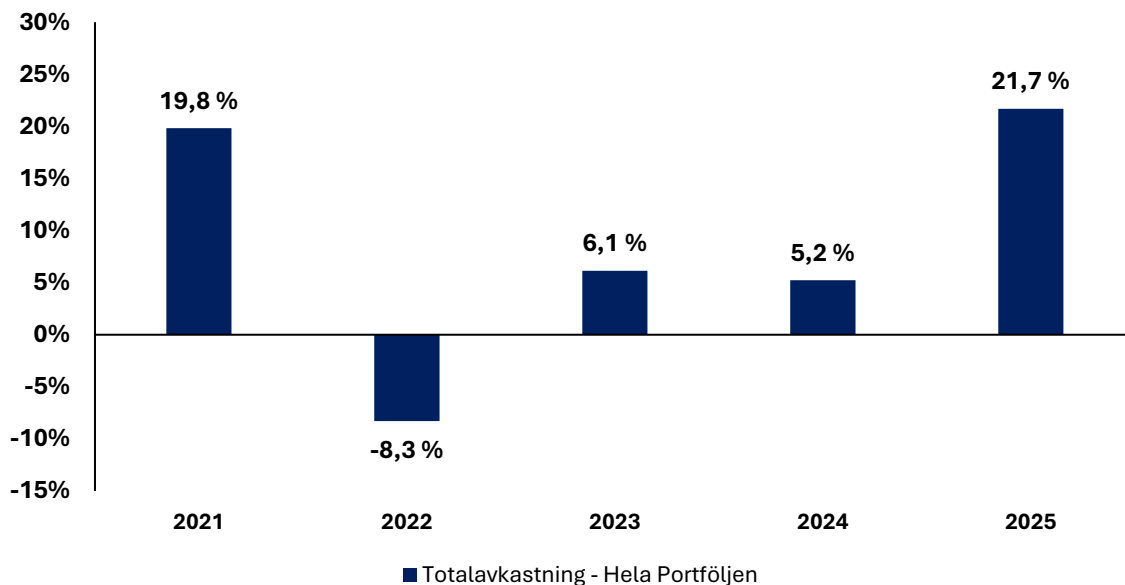
Målet med den förnyade placeringsstrategin är att utöka den geografiska och branschspecifika diversifieringen främst genom att minska innehaven i direktägda nordiska börsaktier och placera de avyttrade medlen i internationella indexfonder och ETF som beaktar hållbarheten. Härutöver eftersträvas en förbättrad riskhantering av portföljen genom specifika riskgränser.

Folkhälsans bruttoförmögenhet uppgick till 1 041 (31.12.2024: 899) miljoner euro den 31.12.2025, med en bruttoavkastning på 21,7 procent. 74,9 procent av bruttoförmögenheten var placerad i aktier och aktiefonder med en avkastning på 28,8 procent. 82,8 procent av aktieinnehaven var placerade i nordiska aktier och 8,3 procent i nordamerikanska aktier. 12,2 procent var placerat i fastigheter, 5,2 procent i övriga alternativa och resten, 7,8 procent i räntebärande tillgångar.

Bruttoförmögenhet 31.12.2025



Portföljens avkastning de senaste fem åren

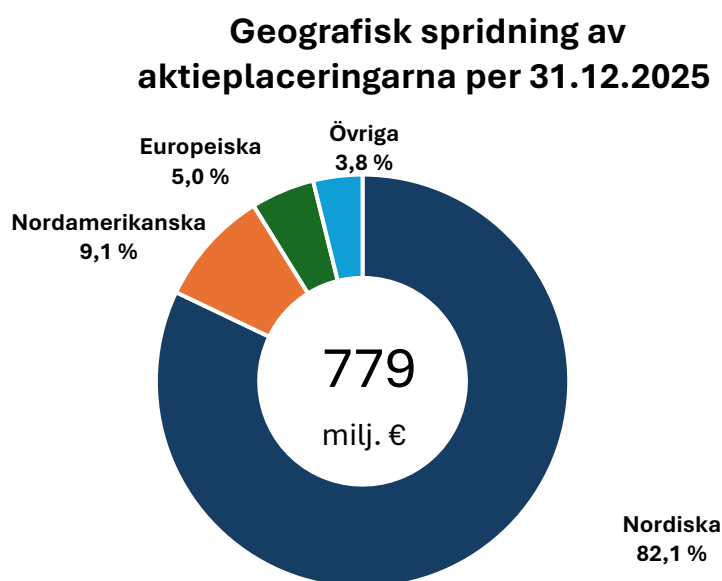


Helårsavkastningen var stark på +17,4 procent för S&P 500 och för Nasdaq-100 +21,0 procent på grund av AI- och molntrender vars värderingsnivåer dock normaliserades under årets andra hälft. Den goda utvecklingen i USA blev dock svag räknad i euro på grund av den försvagade dollarn. De geopolitiska spänningarna fortsatte.

Europa utmärkte sig globalt som en stark region. MSCI Europe steg 19,4 procent för helåret. I bakgrunden fanns en inflation som planade ut, en gradvis förskjutning av förväntningarna mot framtida räntesänkningar samt förbättrade vinstmarginaler. Den tydligaste vinnaren på börsen var äntligen Finland: OMX Helsinki Cap GI stärktes under året med hela 35,3 procent. Industribolag, energitransitionsbolag och kapitalvaruföretag

med starka orderböcker gynnades så väl av den globala efterfrågan som av ränteutvecklingen.

Direktavkastningen av räntor och dividender uppgick under året till sammanlagt 28,2 (27,6) miljoner euro. Folkhälsankoncernens intäkter år 2025 från finansierings- och investeringsverksamheten var 72,2 (35,5) miljoner euro, en ökning på 104 procent varav 30,7 miljoner euro var försäljningsvinster från avyttrade börsaktier. Kostnaderna för finansierings- och investeringsverksamheten sjönk med 27 procent till 18,5 (25,4) miljoner euro och resultatet för finansierings- och investeringsverksamheten steg därmed med 431 procent till 53,8 (10,1) miljoner euro.



Koncernen gjorde under året 8,4 (2,2) miljoner euro i nedskrivningar relaterade till fastighetsinnehav, främst baserade på utomstående värderingar. Fastighetsinnehavet i Vasa skrevs ned med 1,9 miljoner euro, Kouvola med 1,8 miljoner euro, Kottby med 1,7 miljoner euro, Norrvalla med 1,5 miljoner euro samt Närpes med 0,7 miljoner euro och Korsholm med 0,5 miljoner euro.

Realisationsvinster och -förluster, upp- och nedvärderingar av placeringar samt i fondreglementen fastställda andelar av direktavkastningen som har överförts till fondkapitalet påverkar inte det disponibla resultatet, då dessa har överförts till fondkapitalet.

Hållbar placeringsverksamhet

Folkhälsan beaktar hållbarhet i sin placeringsverksamhet och hållbarhetspolicyn vidareutvecklas under 2026. Folkhälsan beställde av Nordea en utförlig hållbarhetsanalys som är baserad på data från MSCI som är en oberoende tredje part

och global marknadsledare inom ESG-data. Analysen går igenom de underliggande placeringarna genom att granska portföljens generella ESG-vitsord, koldioxidutsläpp, företagens ESG-kontroverser samt deras verksamhet inom kontroversiella sektorer och exponering mot kontroversiella vapen.

Analysen täcker i praktiken alla noterade aktier och fonder i portföljen, vilket utgör 81 procent av hela portföljens marknadsvärde. Detta kan anses vara en heltäckande analys av portföljens hållbarhet.

Portföljens ESG-vitsord enligt MSCI är 8,3 poäng (2024: 8,4), vilket motsvarar det näst högsta hållbarhetsbetyget AA (skalan går från AAA – utmärkt, till CCC – mycket svagt). Portföljens koldioxidavtryck är 55 CO₂t per miljon USD omsättning (2024: 60), vilket innebär ett lågt koldioxidavtryck och är 9 procent lägre än motsvarande avtryck 2024.

Enligt SFDR (EU:s förordning om hållbarhetsrelaterade upplysningar) kategoriseras placeringsfonder och ETF:er i artikel 9 (positiv inverkan), artikel 8 (främjar hållbarhetsfaktorer) och artikel 6 (beaktar inte hållbarhet). Av portföljens fond- och ETF-placeringar är 1 procent klassificerad som Artikel 9, 77 procent som Artikel 8, 16 procent som Artikel 6 och 6 procent oklassificerade.

Personal

I slutet av december 2025 hade vi 1 210 (1 258) anställda i Folkhälsankoncernen. Den största arbetsgivaren inom Folkhälsankoncernen var Folkhälsan Valfärd Ab med 945 (961) anställda i medeltal, följt av Samfundet Folkhälsan med 190 (191) varav 147 arbetar inom Folkhälsans Forskningscentrum, Folkhälsan Utbildning Ab med 58 (62), Folkhälsans Allaktivitetshus på Åland Ab med 33 (30) samt Folkhälsans Fastigheter Ab med 20 (21) anställda.

Folkhälsan följer flera olika kollektivavtal. För majoriteten av arbetstagarna gäller kollektivavtalet för den privata socialservicebranschen. Den företagshälsovård som Folkhälsan erbjuder är mer omfattande än enbart den lagstadgade företagshälsovården.

Koncernens personalkostnader uppgick till 59,2 (58,2) miljoner euro under året.

Personalens eNPS (Employee Net Promoter Score) var +23 (2024: +22) för Folkhälsangruppen, vilket är ett gott resultat för mätaren som visar de anställdas upplevelse av arbetsgivaren på skalan -100 till +100.

Riskhantering

Det finns flera externa osäkerheter som påverkar och utgör en risk för Folkhälsans verksamheter. Några av dessa utgörs av osäkerheter kring framtida finansiering av de

offentliga välfärdstjänsterna, nedskärningar i statsanslagen för utbildning, politiska och ekonomiska faktorer som kan komma att påverka tillgången till extern forskningsfinansiering och projektbidrag.

De största operativa riskerna utgörs av mänskliga faktorer i den dagliga driften av verksamheterna och systemfaktorer. De mänskliga faktorerna kan exempelvis utgöras av kompetensbrist inom för Folkhälsans kritiska yrken, risken för misstag och bedrägerier. Systemfaktorer kan exempelvis utgöras av risker för systemfel kopplade exempelvis till cybersäkerhet, datasäkerhet och IT-avbrott.

I samtliga av ovanstående fall finns också en risk kopplad till Folkhälsans varumärke och anseende. För att på ett rimligt vis hantera riskfaktorerna ovan krävs ständigt fokus, utveckling och åtgärder.

Folkhälsans placeringstillgångar utgör den största delen av Folkhälsans marknadsrisker. Styrelsen har fastställt ramar för placeringstillgångarna och i enlighet med placeringsstrategin kan aktievikten variera mellan 60 och 80 procent av portföljens marknadsvärde. Fastigheternas andel av bruttoförmögenheten kan uppgå till högst 15 procent, andra alternativa till högst 15 procent och räntebärande medel till högst 15 procent.

Bruttoplaceringarna är främst eurodominerade. Av de valutabaserade placeringarna var 11,4 procent noterade i SEK och 7,4 procent i USD.

Folkhälsans likviditetsrisk är låg, eftersom en stor andel av koncernens placeringar är likvida, koncernens nettoskuldsättning är negativ och den externa finansieringen uppgår till 1,5 procent av balansomslutningen. De alternativa placeringarna inklusive fastighetsinnehaven ökar likviditetsrisken, eftersom det kan uppstå lång väntetid innan tillgångarna kan realiseras främst i svårare ekonomiska konjunkturer.

Samfundets förvaltning

Samfundets styrelse bestod under år 2025 av ordförande Siv Sandberg, viceordförande Tom O. Böhling, skattmästare Marcus Rantala och styrelseledamöterna Jennie Elfving, Helena Ewalds, Christel Gripenberg-Lerche, Mikaela Grotenfelt-Enegren, Martina Harms-Aalto, Stefan von Knorring, Kristian Wahlbeck samt de fyra landskapsföreningarnas ordföranden Eva Biaudet med suppleant Anna Moberg-Jokinen (Nyland), Riina Forsman med suppleant Henriika Moliis Mellberg-Ranta (Åboland), Thor-Björn Wik med suppleant Ove Mattsson (Åland) och Hedvig Grannas-Honkanen med suppleant Pia Grankvist (Österbotten).

Anna Hellerstedt fungerade som **Samfundets verkställande direktör** och föredragande på styrelsens möten. Styrelsen sammankom elva gånger under året. Samfundets vd biträdts i sitt arbete av **Folkhälsans ledningsgrupp (FLG)**. Till FLG hör förutom

Samfundets vd Anna Hellerstedt, vice vd Niklas Talling, ekonomidirektören Minna Smedsten, forskningsdirektören Anna-Elina Lehesjoki och fastighetsdirektören samt vd för Folkhälsans Fastigheter Ab Johan Johansson, vd för Folkhälsan Valfärd Ab Anna Litonius, vd för Folkhälsan Utbildning Ab Thomas Asp, vd för Allaktivitetshuset på Åland Ab Niclas Forsström och förbundsdirektören för Folkhälsans förbund rf Malin von Koskull. Minna Smedsten efterträdde Christer Holmström som ekonomidirektör per 2.3.2025. Thomas Asp tillträdde som tillförordnad verkställande efter direktör Tomas Järvinen 26.9.2025 och Malin von Koskull tillträdde som förbundsdirektör efter Viveca Hagmark per 15.9.2025.

Samfundets förvaltningsnämnd (FN) som uppgör budgetförslag och handhar ekonomiska och andra ärenden bestod av ordförande Siv Sandberg, skattmästare Marcus Rantala samt arbetande ledamot Alexander Bargum och vd Anna Hellerstedt. Styrelsens viceordförande Tom O. Böhling har närvaro- och yttranderätt på förvaltningsnämndens möten och har deltagit i dess möten. Under året sammanträdde förvaltningsnämnden fjorton gånger. FN upphör i och med de reviderade stadgarna.

Samfundets revisorer för år 2025 är PricewaterhouseCoopers Oy, Eetu Anttonen CGR som huvudansvarig revisor, och Fanny Johansson CGR och som ersättare Martin Grandell CGR och Lauri Kallaskari CGR.

En strategidag för Samfundet Folkhälsans medlemmar hölls den 22 mars på Topeliusgatan 20.

På **vårmötet 20.5** godkändes en omfattande stadgerevidering som trädde i kraft 2.1.2026. Den påverkar bland annat medlemskategorierna, medlemsantalet och styrelsens storlek.

Samfundets **höstmöte 16.12.2025** utsåg i enlighet med de nya stadgarna Siv Sandberg till ordförande för 2026–2027 med Kristian Wahlbeck som vice ordförande (2026–2028) och Stefan von Knorring som skattmästare (2026), samt som övriga medlemmar i styrelsen Martina Harms-Aalto (2026), Helena Ewalds (2026), Riina Forsman (2026–2027), Mikaela Grotenfelt (2026–2027) Mikaela Nylander (2026–2028) och Pia-Maria Sjöström (2026–2028).

Höstmötet valde även KPMG som nytt revisionsammanslutning för Folkhälsankoncernen.

Samfundets medlemmar var vid årets slut 4 hedersledamöter, 19 korresponderande ledamöter och 60 arbetande ledamöter samt de fyra landskapsföreningarna. Från och med 2026 finns 80 föreningsmedlemmar, Folkhälsans förbund samt fyra hedersmedlemmar.

Händelser efter räkenskapsperiodens utgång och utsikter för den framtida utvecklingen samt pågående fastighetsinvesteringar

Krig i närområdet och i Mellanöstern inverkar negativt på centralbankernas ekonomiska prognoser. BNP förväntas utvecklas svagare än uppskattningarna var i slutet av året 2025 och inverkan på inflationen och den ekonomiska tillväxten beror mycket på hur långvarig konflikten blir. Marknadsvolatiliteten har ökat, riskaversionen höjts och den fortsatta osäkerheten inverkar negativt på konsumtionen.

Båda huvudmarknaderna har uppvisat en dämpad utveckling. S&P 500 är ned cirka -3,2 procent sedan årets början, där marknadsutvecklingen påverkats negativt av en historiskt sett svag relativ prestation inom teknologisektorn och en svag utveckling inom finanssektorn. Euro STOXX 50 har utvecklats något bättre, med en uppgång om omkring 2,0 procent. Den finska aktiemarknaden har, trots ökad volatilitet till följd av den geopolitiska situationen, utvecklats bra sedan årets början. OMX Helsinki 25-index har stigit med 7,4 procent med energisektorn starkast på 30 procent.

Samfundets portfölj har avkastat 5,3 procent fram till den 15 april, medan aktieavkastningen var 7,2 procent. Bruttoförmögenheten uppgick till 1,1 miljarder euro.

Året kommer att präglas av implementeringen av den nya strategin med fokus på Kritiska fundament och Hjärnhälsa i livets avgörande skeden. Anna Litonius har en ny roll, utöver sin roll som vd för Folkhälsan Valfärd AB, som innebär att hon till 50 procent är direktör för Strategi och Samhällspåverkan. Hon kommer att leda arbetet med att implementera strategin för Hjärnhälsa i livets avgörande skeden. Strategiarbetet fortskrider i så gott som alla verksamheter under året.

Mycket fokus kommer också att läggas på uppdateringen av den nya fastighetsstrategin samt på de stora fastighetsprojekten som är på gång. Gemenskapsboendet i Haga går vidare, liksom också renoveringen av Kottby, den komplexa planeringen av renoveringen och stambytet i Brunakärr pågår, planeringen av nybyggen i Mariehamn och daghemmet i Jakobstad fortskrider. Till övriga delar verkställs den av höstmötet godkända investeringsplanen i den omfattning och med den tidtabell som Samfundets styrelse fattar beslut om.

Fortsatt effektivisering inom både förlustbringande och lönsamma enheter inom Folkhälsan fortsätter. Fokus ligger bland annat på hållbarhet, digitalisering och förbättrad datasäkerhet samt utökade försäljnings- och marknadsföringsstrategier för att stärka vår konkurrenskraft och möta framtidens krav.

KONCERNEN FOLKHÄLSAN
samt
SAMFUNDET FOLKHÄLSAN I SVENSKA FINLAND R.F.

FO-nummer 0213681-7

Bokslut

1.1-31.12.2025

KONCERNEN FOLKHÄLSAN

sa^mt

SAMFUNDET FOLKHÄLSAN I SVENSKA FINLAND R.F.

FO-nummer 0213681-7

INNEHÅLLSFÖRTECKNING

Resultaträkning	sid.	1
Balansräkning	sid.	2
Finansieringsanalys	sid.	3
Noter till bokslutet	sid.	4
Underteckningar	sid.	19

RESULTATRÄKNING

	koncern		koncern		moder		moder	
	1.1-31.12.2025		1.1-31.12.2024		1.1-31.12.2025		1.1-31.12.2024	
ORDINARIE VERKSAMHET								
Intäkter								
Intäkter från serviceverksamhet	64 046 078,14	63 547 363,59	1 094 878,91	1 129 610,39				
Övriga understöd	7 069 393,64	6 723 483,71	8 711 930,28	9 019 064,47				
Hyror och arrenden	2 253 609,32	2 507 456,41	0,00	0,00				
Övriga intäkter	265 846,03	593 008,83	568 474,66	277 083,27				
	73 634 927,13	73 371 312,54	10 375 283,85	10 425 758,13				
Kostnader								
Personalkostnader	61 323 072,57	60 139 970,07	11 390 351,68	10 749 262,24				
Förnödenheter	6 215 680,80	5 933 893,19	1 431 345,74	1 184 504,65				
Tjänster	6 605 443,73	7 275 888,97	3 894 177,87	4 371 500,88				
Lokalkostnader	7 427 609,09	8 472 466,82	864 466,50	846 672,44				
Avskrivningar	1 105 615,93	1 191 667,92	1 208,00	657,67				
Nedvärdering	3 154 965,70	0,00	289 497,61	0,00				
Understöd	1 104 308,64	1 564 122,73	1 140 286,64	1 600 548,73				
Övriga kostnader	450 573,14	496 931,79	1 901 219,06	420 425,78				
	-87 387 269,60	-85 074 941,49	-20 912 553,10	-19 173 572,39				
Verksamhetens underskott	-13 752 342,47	-11 703 628,95	-10 537 269,25	-8 747 814,26				
FINANSIERINGS- OCH INVESTERINGSVERKSAMHET								
Intäkter								
Räntor och dividender	28 027 070,31	27 127 636,83	24 609 165,66	23 907 780,84				
Realisationsvinster	30 683 136,70	1 337 327,74	24 844 301,92	1 332 641,26				
Återförd nedvärdering	9 084 592,92	2 115 472,45	7 844 743,75	1 937 124,32				
Hyror och arrenden	4 411 717,61	4 504 688,98	9 324 344,96	9 544 163,93				
Övriga intäkter	27 847,00	398 908,68	27 320,95	6 363,17				
	72 234 364,54	35 484 034,68	66 649 877,24	36 728 073,52				
Kostnader								
Lokalkostnader	4 462 435,23	3 548 784,65	7 055 540,65	6 411 987,79				
Realisationsförluster	77 180,95	29 655,35	77 180,95	20 028,32				
Avskrivningar	635 842,60	818 407,47	635 842,60	818 407,47				
Nedvärdering	5 336 752,86	7 662 771,48	5 151 893,67	6 980 210,24				
Understöd	7 049 877,99	12 759 566,62	7 213 477,99	14 324 277,56				
Övriga kostnader	909 786,13	543 960,11	864 498,02	537 875,67				
	-18 471 875,76	-25 363 145,68	-20 998 433,88	-29 092 787,05				
Resultat finans.- och invest.verksamhet	53 762 488,78	10 120 889,00	45 651 443,36	7 635 286,47				
Överföringar, fondkapital	-43 153 518,50	-44 532 997,30	-36 482 818,25	-45 087 290,79				
ALLMÄNNA UNDERSTÖD OCH DONATIONER								
Övriga donationer och understöd	135 861,91	134 852,34	135 861,91	134 852,34				
Donationer för fondering	0,00	45 600 130,51	0,00	45 600 130,51				
	135 861,91	45 734 982,85	135 861,91	45 734 982,85				
Resultat före minoritetsandelar	-3 007 510,28	-380 754,40	-1 232 782,23	-464 835,73				
Minoritetsandelar	22 292,42	-12 361,25						
Räkenskapsperiodens resultat	-2 985 217,86	-393 115,65	-1 232 782,23	-464 835,73				
BERÄKNING AV DISPONIBELT RESULTAT:								
Fondering av realisationsvinster/förluster	-4 279 771,61	-377 115,14	-4 035 068,79	-386 742,17				
Fondering av nedvärderingar/återföringar	2 329 093,87	2 968 595,79	2 493 324,29	2 983 143,66				
Fondering av donationer till minnesfonder	0,00	-333 992,36	0,00	-333 992,36				
Räkenskapsperiodens disponibla resultat	-4 935 895,60	1 864 372,64	-2 774 526,73	1 797 573,40				

BALANSRÄKNING

	koncern 31-12 2025	koncern 31-12 2024	moder 31-12 2025	moder 31-12 2024
A K T I V A				
BESTÄENDE AKTIVA				
Immateriella tillgångar				
Immateriella rättigheter	2 636,60	9 665,84	0,00	0,00
Övriga immateriella tillgångar	290 593,73	231 188,16	290 593,73	205 367,66
Förskottsbetalningar				
	293 230,33	240 854,00	290 593,73	205 367,66
Materiella tillgångar				
Mark- och vattenområden	18 939 169,44	19 013 772,82	3 512 422,66	3 512 422,66
Byggnader och konstruktioner	120 555 845,06	120 265 262,00	26 239 991,05	24 146 416,43
Maskiner och inventarier	4 415 858,65	4 410 913,82	101 836,33	12 822,33
Övriga materiella tillgångar	224 794,12	147 708,55	0,00	0,00
Förskottsbetalningar och pågående nyanläggning	18 995 815,09	4 715 803,84	0,00	0,00
	163 131 482,36	148 553 461,03	29 854 250,04	27 671 661,42
Placeringar				
Andelar i närstående bolag	0,00	0,00	61 778 593,08	56 799 537,20
Övriga aktier och andelar	259 711 921,74	241 400 651,41	196 082 858,57	185 173 718,94
Fordringar hos närstående organisationer	0,00	0,00	30 937 727,42	21 987 727,42
Övriga fordringar	5,07	1 324 327,73	0,00	930 000,00
	259 711 926,81	242 724 979,14	288 799 179,07	264 890 983,56
	423 136 639,50	391 519 294,17	318 944 022,84	292 768 012,64
RÖRLIGA AKTIVA				
Omsättningstillgångar				
Färdiga produkter / varor	57 807,82	53 936,09	0,00	0,00
	57 807,82	53 936,09	0,00	0,00
Kortfristiga fordringar				
Kundfordringar	6 687 329,76	7 251 917,77	525 546,65	571 486,49
Fordringar hos närstående organisationer	0,00	0,00	1 245 945,56	3 660 756,14
Övriga fordringar	891 318,21	904 818,33	341 956,25	372 806,04
Resultatregleringar	1 673 017,74	1 256 388,57	1 121 860,65	742 629,17
	9 251 665,71	9 413 124,67	3 235 309,11	5 347 677,84
Kassa och bank	15 253 025,36	17 912 681,34	2 545 444,44	7 222 664,99
	15 253 025,36	17 912 681,34	2 545 444,44	7 222 664,99
	24 504 691,07	27 325 806,01	5 780 753,55	12 570 342,83
TOTALT	447 699 138,39	418 899 036,27	324 724 776,39	305 338 355,47
FONDER MED EGEN TÄCKNING				
Byggnader och konstruktioner	184 884,43	108 744,71	0,00	0,00
Placeringar	165 918 860,24	148 085 341,12	165 918 860,24	148 085 341,12
Fordringar på koncernbolag	0,00	0,00	8 000 000,00	8 000 000,00
Resultatregleringar	1 019 308,22	742 149,00	1 149 787,22	850 538,00
Övriga fordringar	6 762,72	5 196,56	0,00	0,00
Kassa och bank	2 850 218,73	4 350 415,62	2 586 044,10	4 029 532,43
FONDER MED EGEN TÄCKNING	169 980 034,34	153 291 847,01	177 654 691,56	160 965 411,55
AKTIVA	617 679 172,73	572 190 883,28	502 379 467,95	466 303 767,02
P A S S I V A				
EGET KAPITAL				
Bundna fonder	143 426 870,48	133 549 733,75	143 426 870,48	131 839 979,84
Minnesfonder	91 645 879,84	91 645 879,84	91 645 879,84	91 645 879,84
Övriga bundna fonder	47 083 611,42	38 774 717,78	0,00	0,00
Övrigt bundet kapital	961 501,08	961 501,08	0,00	0,00
Resultat tidigare räkenskapsperioder	93 740 680,01	94 033 497,47	71 846 667,84	72 311 503,57
Räkenskapsperiodens resultat	-2 985 217,86	-393 115,65	-1 232 782,23	-464 835,73
	373 873 324,97	358 572 214,27	305 686 635,93	295 332 527,52
MINORITETSANDEL				
Minoritetsandel	37 075 779,00	34 932 276,59	0,00	0,00
FRÄMMANDE KAPITAL				
Långfristigt främmande kapital				
Skulder till kreditinstitut	2 009 712,36	2 160 527,88	1 453 782,00	1 470 960,00
Övriga långfristiga skulder	601 951,55	0,00	601 951,55	0,00
	2 611 663,91	2 160 527,88	2 055 733,55	1 470 960,00
Kortfristigt främmande kapital				
Skulder till kreditinstitut	9 050 816,00	50 816,00	8 917 178,00	17 178,00
Latent skatteskuld	50 933,53	50 933,53	0,00	0,00
Erhållna förskott	308 019,30	313 766,16	0,00	0,00
Skulder till leverantörer	3 451 939,21	2 386 553,60	1 319 798,75	1 066 004,62
Skulder till närstående bolag	0,00	0,00	860 939,90	743 675,57
Övriga skulder	1 766 204,33	1 497 468,84	697 974,84	533 872,01
Resultatregleringar	12 506 835,03	14 356 927,56	5 186 515,42	6 174 137,75
	27 134 747,40	18 656 465,69	16 982 406,91	8 534 867,95
	29 746 411,31	20 816 993,57	19 038 140,46	10 005 827,95
TOTALT	440 695 515,28	414 321 484,43	324 724 776,39	305 338 355,47
FONDER MED EGEN TÄCKNING				
Eget kapital	175 362 897,64	150 454 389,03	174 947 850,15	150 051 922,54
Externa skulder	343 702,19	180 794,40	317 335,22	167 676,65
Resultatregleringar	1 277 057,62	216 059,98	1 274 403,94	215 185,58
I och J Polin understöd för följande år	0,00	7 018 155,44	0,00	10 527 233,16
Skulder till närstående bolag	0,00	0,00	1 115 102,25	3 393,62
Interna skulder, Samfundet	0,00	0,00	0,00	0,00
FONDER MED EGEN TÄCKNING	176 983 657,45	157 869 398,85	177 654 691,56	160 965 411,55
PASSIVA	617 679 172,73	572 190 883,28	502 379 467,95	466 303 767,02

Finansieringsanalys, euro

	koncern	koncern	moder	moder
	1-12/2025	1-12/2024	1-12/2025	1-12/2024
	euro	euro	euro	euro
A Kassaströmsbidrag från verksamheten				
Ordinarie verksamheten, redovisat resultat	-13 752 342	-11 703 629	-10 537 269	-8 747 814
Avskrivningar på anläggningstillgångar	1 105 616	1 191 668	1 208	658
Förändring av avsättningar/Minoritetens andel	2 143 502	195 014	0	0
Allmänna donationer och understöd, redovisat resultat	135 862	45 734 983	135 862	45 734 983
Donationer erhållet som aktier och andelar	0	-43 930 052	0	-43 930 052
Ökning (-)/ minskning (+) av omsättningstillgångar	-3 872	1 264	0	0
Ökning(-)/ minskning (+) av kortfristiga fordringar	-117 266	194 740	-1 796 656	-862 686
Ökning (+) /minskning (-) av kortfristiga skulder	-6 315 968	3 244 750	-5 150 031	4 745 376
Nedskrivningar på anläggningstillgångar och placeringar	3 154 966	0	289 498	0
Verksamhetens kassaströmsbidrag (A)	-13 649 503	-5 071 262	-17 057 388	-3 059 536
B Investeringarnas kassaströmsbidrag				
Finansierings- och invest. verks., resultat	53 762 489	10 120 889	45 651 443	7 635 286
Avskrivningar på anläggningstillgångar	635 843	818 407	635 843	818 407
Nedskrivningar på anläggningstillgångar och placeringar	4 406 753	7 662 771	4 221 894	6 980 210
Värdeåterföringar på anläggningstillgångar och placeringar	-9 084 593	-2 115 472	-7 844 744	-1 937 124
Andel av vinst/förlust från intressebolag	28 991	-291 147	0	0
Immateriella tillgångar, nettoökning	-91 525	0	-91 525	0
Reparationer och grundförbättringar, verksamhetsfastigheter	-20 761 564	-5 313 916	-3 008 207	-1 737 604
Köp/försäljning av fastigheter		0		0
Köp/försäljning av maskiner och inventarier	-335 236	-211 299	-97 662	-6 040
Andelar i närstående bolag	0	0	-6 500 000	173 026
Fastighets- och bostadsaktier	609 462	254 951	609 462	254 951
Förändring av långfristiga fordringar, närstående organisationer	0	0	-8 950 000	-4 193 000
Förändring av långfristiga fordringar	1 324 323	0	930 000	0
Nettoförändring av aktier och andelar, köp/försäljning	-30 578 721	-1 521 119	-24 104 598	-1 711 202
Investeringarnas kassaströmsbidrag (B)	-83 778	9 404 064	1 451 906	6 276 911
C Finansieringens kassaströmsbidrag				
Förändring av minoritetsandelar	22 292	-12 361	0	0
Förändring av långfristiga skulder	601 952	100 000	601 952	0
Förändring av kortfristigt lån	9 000 000	0	8 900 000	0
Återbetalning av lån till kreditinstitut	-50 816	-550 816	-17 178	-17 178
Finansieringens kassaströmsbidrag (C)	9 573 428	-463 177	9 484 774	-17 178
D Förändring av likvida medel (A+B+C)	-4 159 853	3 869 626	-6 120 709	3 200 197
Likvida medel 1.1.	22 263 097	18 393 471	11 252 197	8 052 000
Likvida medel 31.12.	18 103 244	22 263 097	5 131 489	11 252 197
	-4 159 853	3 869 626	-6 120 709	3 200 197
	0	0	0	0

1 ANVÄNDA BOKSLUTSPRINCIPER

Koncernbokslutets omfattning och principer

Följande juridiska enheter ingår i koncernbokslutet:

Samfundet Folkhälsan i svenska Finland r.f. (moderbolag), Folkhälsan Vålfärd Ab, Folkhälsan Utbildning Ab, Folkhälsans Allaktivitetshus på Åland Ab, Folkhälsans Fastigheter Ab, Folkhälsans forskningsstiftelse Sr, Fab Practicum, Stiftelsen Breidablick Sommarhem för skolbarn sr, Stiftelsen Silviahemmet sr, Fastighets Ab Folkhälsanhuset i Haga, Fastighets Ab Folkhälsanhuset i Brunakärr, Folkhälsans Utbildningsfastigheter Ab, Bab Folkhälsan Seniora i Ekenäs, Bab Folkhälsanhuset i Närpes, Bab Folkhälsanhuset i Mariehamn, Fab Folkhälsanhuset i Korsholm, Bab Folkhälsanhuset i Vanda, Bab Folkhälsanhuset i Esbo, Bab Folkhälsanhuset i Pargas, Fastighets Ab Folkhälsanhuset Wasas Parkering, Seniorförsäljning Ab, Servicehuset i Kottby Ab, Bab Emeliehemmet i Karleby, Kiinteistö Oy Espoon Koivurinne samt Bostads Ab Verna & Verner, Mariehamn

Koncernens interna affärstransaktioner, fordringar och skulder samt ägoandelar har eliminerats.

Svenska Framtidsskolan i Helsingforsregionen Ab (44,958 %) ingår som intressebolag i koncernbokslutet.

Bokföringsprinciper och värdering av tillgångar

Bokslutet är uppgjort enligt bokföringslagens stadganden, vilket innebär att verksamhetens intäkter och kostnader redovisas periodiserade enligt prestationsprincipen. Bokslutet har vad värderingsprinciper gäller uppgjorts enligt samma principer som tidigare. I enlighet med principen för föregående år har i den officiella resultaträkningen alla interna intäkter och kostnader eliminerats. Ordinarie verksamheten har i resultaträkningen noterats på en totalnivå. I förtydligande syfte har en sammanställning över verksamhetsområdena inom koncernen Folkhälsan gjorts, varom redovisas i not 2.

I enlighet med principen från tidigare år bokförs realisationsvinster och -förluster från försäljning av minnesfondernas värdepapper direkt i resultaträkningen och medför således en resultatpåverkan. Därtill bokförs även understöden ur bundna fonder till Samfundets dotterbolag direkt som ett understöd ur fonden.

Tillgångarna redovisas enligt anskaffningsutgifterna.

Byggnader och därtillhörande saneringar avskrivs lineärt på 50 år.

Aktiveringar inom gruppen övriga utgifter med lång verkningstid avskrivs lineärt på 5 år. Till den del aktiveringen härstammar från en verksamhetsfastighet avskrivs aktiveringen lineärt på 50 år.

Maskiner och inventarier avskrivs lineärt på 5 år.

I enlighet med tidigare års principer, har på de under år 2025 aktiverade anskaffningarna inga avskrivningar gjorts, med undantag av avskrivningar på maskiner och inventarier.

Dotterbolagen i form av aktiebolag följer främst näringskattelagens stadganden om avskrivningstider.

Placeringarna uppgår i balansräkningen till sitt historiska anskaffningsvärde eller till ett lägre marknadsvärde på bokslutsdagen. En specifikation av marknadsvärdet per tillgångsslag visas i noterna. Bokföringsprincipen har medfört att en nedvärdering av samtliga aktier vars bokföringsvärde överstiger marknadsvärdet gjorts med resultat effekt i resultaträkningen för år 2025 i likhet med år 2024.

Samfundet Folkhälsans fastighetersinkomster visas bland finansierings- och investeringsverksamhetens intäkter och kostnader i resultaträkningen.

Förändringar i redovisningsprinciper

Också i årets bokslut har Inez och Julius Polins fond tagits med som en del av Samfundets Folkhälsan bokslut, detta efter att fondens status undersökts och konstaterats vara ett rättssubjekt utan självständig status.

Enligt fondens reglemente skall fondens räkenskaper skötas av Samfundet Folkhälsan, vilket också hittills varit fallet.

Fondens resultaträkning och balansräkning för 2025 ingår i Samfundet Folkhälsans resultaträkning och balansräkning.

Då understödet som Samfundet Folkhälsan erhåller av Inez och Julius Polins fond bokas som kostnad och skuld i fonden enligt prestationsprincipen, men bokas i Samfundet det år det erhållits, har understödet i koncernen tillagts tidigare år, som intäkt och fordran i moderbolaget för att kunna elimineras i koncernbokslutet.

Det understöd som moderbolaget haft som intäkt i sin bokföring har i koncernen förts till

tidigare räkenskapsperioder resultat. För att synkronisera utdelningen och emottagandet har Polin inte gort en utdelning 2025.

Understödet 2025 kommer att bokas enligt fastställt bokslut.

Folkhälsan Vålfärd har varit hyresgäst och bedrivit verksamheten i Daghemmet Villekulla i Valkeala, Kouvola. I och med att verksamheten upphört har Samfundet Folkhälsan övertagit hyresansvaret till Elinan Elementit Oy av Folkhälsan Vålfärd.

Samfundet Folkhälsan har haft en lånefordran med tillhörande räntor av Elinan Elementit Oy. I bokslutet 2025 har fordran och ackumulerade räntor skrivits ner, samt en resultatreglering bokad på de återstående hyresbetalningarna till kontraktets utgång.

Omkategorisering av fonder med egen täckning och förändring av jämförelsesiffrorna

Fonder med egen täckning är fonder, där donatorn har förutsatt att fondens medel skall hållas separat från samfundets övriga medel och att fondens kapital eller dess avkastning begränsas av särskilda bestämmelser.

Styrelsen har under räkenskapsperioden beslutat att fonder där det inte har förutsatts av donatorn att fondens medel skall hållas separat från Samfundets övriga medel, omkategoriseras som antingen bundna fonder eller fria fonder (minnesfonder) och att fondernas medel inte enligt god bokföringssed presenteras separat i balansräkningen. Efter omkategoriseringen visas bundna fondernas kapital som en skild rad under eget kapital kallat Bundna fonder och fria fondernas kapital visas på raden Minnesfonder.

I Samfundet Folkhälsan överfördes fyra fonder för särskilt ändamål från fonder med egen täckning till bundna fonder och fyra fonder överfördes från fonder med egen täckning till minnesfonder i samband med omkategoriseringen. Grupperingen av de enskilda fonderna beskrivs närmare i not 8.

Både balansräkningens jämförelseuppgifter och noterna från år 2024 har uppdaterats och presenteras enligt den nya uppställningen efter omkategoriseringen av fonder med egen täckning för att möjliggöra jämförbarhet.

I Forskningsstiftelsen har styrelsen under räkenskapsperioden beslutat på basis av en nyligen gjord analys av fonderna att självtäckande fonder ej finns i stiftelsen. D.v.s. medel behöver ej hållas separat från övriga tillgångar och sammanslås till en helhet

Totalt har i moderns jämförelsebalansräkningen överförts 9,3 milj. euro på balansräkningens aktiva från gruppen fonder med egen täckning till relevanta tillgångsposter. Samtidigt har på balansräkningens passiva sida överförts från gruppen fonder med egen täckning till Samfundets eget kapital totalt 9,3 milj. euro till bundna fonder och minnesfonder. Motsvarande förändring på ca 55 milj. euro har även gjorts i koncernens balansräkning för Samfundets och Forskningsstiftelsens del.

Utöver det har en ny bunden fond instiftats under räkenskapsperioden 2025.

	koncern Bokslut 31-12 2024	koncern omkategori- sering	koncern 31-12 2024 efter om- kategorisering	moder Bokslut 31-12 2024	moder omkategori- sering	moder 31-12 2024 efter om- kategorisering
AKTIVA						
BESTÄENDE AKTIVA						
Placeringar						
Övriga aktier och andelar	187 894 038	53 506 614	241 400 651	176 181 293	8 992 426	185 173 719
RÖRLIGA AKTIVA						
Kortfristiga fordringar						
Övriga fordringar	904 818		904 818	372 806		372 806
Resultatregleringar	937 476	318 913	1 256 389	674 805	67 824	742 629
Kassa och bank	17 100 488	812 194	17 912 681	6 983 976	238 689	7 222 665
Totalt	206 836 820	54 637 720	261 474 540	184 212 880	9 298 939	193 511 819
FONDER MED EGEN TÄCKNING						
Placeringar	201 591 955	-53 506 614	148 085 341	157 077 767	-8 992 426	148 085 341
Interna fordringar	0		0	8 000 000		8 000 000
Resultatregleringar	1 061 062	-318 913	742 149	918 362	-67 824	850 538
Kassa och bank	5 162 609	-812 194	4 350 416	4 268 222	-238 689	4 029 532
Totalt	207 815 626	-54 637 720	153 177 906	170 264 351	-9 298 939	160 965 412
PASSIVA						
EGET KAPITAL						
Bundna fonder	126 518 903	7 030 831	133 549 734	124 809 149	7 030 831	131 839 980
Minnesfonder	89 619 067	2 026 813	91 645 880	89 619 067	2 026 813	91 645 880
Övriga bundna fonder	0	38 774 718	38 774 718	0	0	0
Övrigt bundet kapital	961 501	0	961 501	0	0	0
Vinstmedel	87 076 318	6 564 063	93 640 382	71 846 668	0	71 846 668
FRÄMMANDE KAPITAL						
Kortfristigt främmande kapital						
Resultatregleringar	14 115 633	241 295	14 356 928	5 935 764	241 295	6 177 058
Totalt	318 291 422	54 637 720	372 929 142	292 210 647	9 298 939	301 509 586
FONDER MED EGEN TÄCKNING						
Eget kapital	204 850 814	-54 396 425	150 454 389	159 109 567	-9 057 644	150 051 923
Resultatregleringar	457 355	-241 295	216 060	456 480	-241 295	215 186
Totalt	205 308 169	-54 637 720	150 670 449	159 566 047	-9 298 939	150 267 108

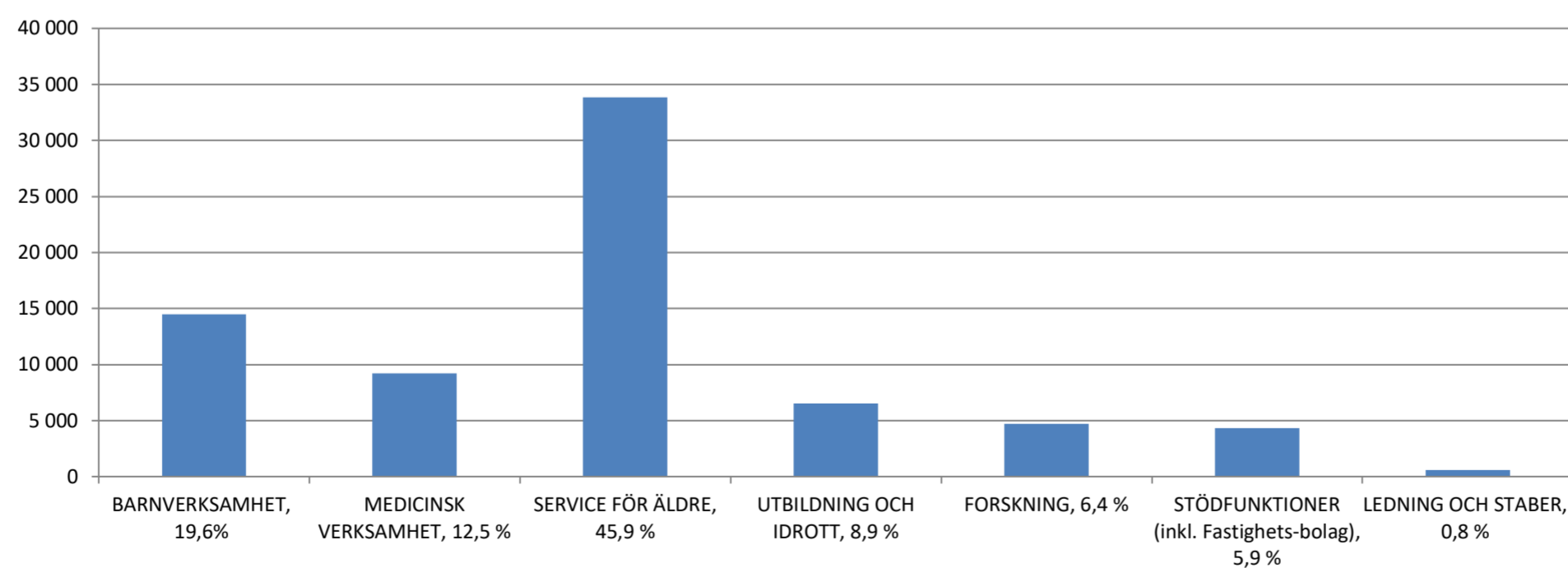
2 VERKSAMHETSSEKTORERNAS RESULTAT

Nedan en specifikation över koncernens resultat sektorvis. Eftersom modersamfundet endast består av forskning, stödfunktioner och ledning och stabsfunktioner visas inte dess resultat separat. Uppgifterna per verksamhet är efter koncernelimineringar.

	koncern 2025 T euro	koncern 2024 T euro	Förändring 2024 - 2025 i %	Förändring 2024 - 2025 i T €
ORDINARIE VERKSAMHET				
BARNVERKSAMHET				
Intäkter				
Intäkter från serviceverksamhet	12 463	12 759	-2,3 %	-296
Understöd och donationer	1 974	1 516	30,2 %	458
Övriga intäkter	22	16	44,9 %	7
	14 459	14 291	1,2 %	169
Kostnader				
Personalkostnader	10 302	10 245	0,6 %	57
Övriga kostnader	1 993	2 177	-8,4 %	-183
	-12 295	-12 422	-1,0 %	126
	2 164	1 869	15,8 %	295
MEDICINSK VERKSAMHET				
Intäkter				
Intäkter från serviceverksamhet	8 598	8 383	2,6 %	215
Understöd och donationer	559	330	69,4 %	229
Övriga intäkter	30	12	160,4 %	19
	9 188	8 725	5,3 %	463
Kostnader				
Personalkostnader	6 273	6 174	1,6 %	99
Övriga kostnader	508	522	-2,5 %	-13
	-6 781	-6 696	-1,3 %	-85
	2 407	2 029	18,6 %	378

	koncern 2025 T euro	koncern 2024 T euro	Förändring 2024 - 2025 i %	Förändring 2024 - 2025 i T €
SERVICE FÖR ÄLDRE				
Intäkter				
Intäkter från serviceverksamhet	33 469	33 834	-1,1 %	-364
Understöd och donationer	349	364	-4,0 %	-15
Övriga intäkter	6	15	-58,3 %	-9
	33 825	34 212	-1,1 %	-388
Kostnader				
Personalkostnader	22 426	22 566	-0,6 %	-140
Övriga kostnader	1 921	2 023	-5,1 %	-103
	-24 346	-24 589	-1,0 %	243
	9 478	9 623	-1,5 %	-145
UTBILDNING OCH IDROTT				
Intäkter				
Intäkter från serviceverksamhet	6 181	6 068	1,9 %	113
Understöd och donationer	344	199	72,6 %	145
Övriga intäkter	1	28	-95,2 %	-26
	6 527	6 295	3,7 %	232
Kostnader				
Personalkostnader	2 822	2 729	3,4 %	93
Övriga kostnader	1 676	1 752	-4,4 %	-76
	-4 498	-4 481	0,4 %	-16
	2 029	1 814	11,9 %	215
FORSKNING				
Intäkter				
Understöd och donationer	4 724	4 680	0,9 %	44
Övriga intäkter	2	1	48,1 %	1
	4 726	4 682	1,0 %	45
Kostnader				
Personalkostnader	7 021	6 845	2,6 %	176
Övriga kostnader	1 941	2 105	-7,8 %	-164
	-8 962	-8 950	0,1 %	-11
	-4 235	-4 269	-0,8 %	33
STÖDFUNKTIONER (inklusive Fastighetsbolag)				
Intäkter				
Intäkter från serviceverksamhet	2 940	2 725	7,9 %	214
Hyror och arrenden	1 371	1 419	-3,4 %	-48
Övriga intäkter	25	50	-50,0 %	-25
	4 336	4 195	3,4 %	141
Kostnader				
Personalkostnader	4 372	4 113	6,3 %	260
Övriga kostnader	14 408	11 876	21,3 %	2 532
	-18 780	-15 989	17,5 %	-2 791
	-14 444	-11 794	22,5 %	-2 651
LEDNING OCH STABER				
Intäkter				
Intäkter från serviceverksamhet	556	922	-39,7 %	-366
Understöd och donationer	0	0	0,0 %	0
Övriga intäkter	18	27	-30,9 %	-8
	575	949	-39,5 %	-374
Kostnader				
Personalkostnader	8 107	7 468	8,6 %	639
Övriga kostnader	3 618	4 457	-18,8 %	-839
	-11 725	-11 925	-1,7 %	200
	-11 151	-10 976	-1,6 %	-174
Verksamhetens resultat	-13 752	-11 704	-17,5 %	-2 049

Verksamhetssektorernas intäkter, 1 000 euro



3 NÄRSTÄNDE SAMMANSLUTNINGAR

3.1. AKTIEBOLAG DÄR MODERSAMFUNDET HAR AKTIEMAJORITET

	2025	2024	2025	2024
3.1.1. Ägarandelar	Ägarandel	Ägarandel	Bokf.värde (T euro)	Bokf.värde (T euro)
Folkhälsan Valfärd Ab	100,00 %	100,00 %	1 483	1 483
Folkhälsans Allaktivitetshus på Åland Ab	100,00 %	100,00 %	8	8
Folkhälsan Utbildning Ab	100,00 %	100,00 %	1 629	1 918
Bab Folkhälsanhuset i Esbo	54,51 %	54,51 %	10 729	10 729
Bostads Ab Folkhälsan Seniora i Ekenäs	58,59 %	58,59 %	1 962	1 962
Bab Folkhälsanhuset i Pargas	61,14 %	61,14 %	3 300	3 300
Fastighets Ab Folkhälsanhuset i Korsholm**	67,18 %	67,18 %	2 700	3 230
Fastighets Ab Folkhälsanhuset i Vanda	69,00 %	69,00 %	7 309	7 309
Fastighets Ab Folkhälsanhuset i Brunakärr	77,11 %	77,11 %	5 676	5 676
Fastighets Ab Folkhälsanhuset Wasas Parkering**	51,35 %	51,35 %	264	264
Bab Folkhälsanhuset i Närpes	61,36 %	61,36 %	2 031	2 732
Fastighets Ab Prakticum	100,00 %	100,00 %	3 900	3 900
Seniorförsäljning Ab	100,00 %	100,00 %	23	23
Kiinteistö Oy Espoon Koivurinne	100,00 %	100,00 %	3 884	3 884
Bab Emeliehemmet i Karleby	100,00 %	100,00 %	914	914
Folkhälsans Fastigheter Ab	100,00 %	100,00 %	25	25
Folkhälsans Utbildningsfastigheter Ab	100,00 %	100,00 %	1 561	1 561
Servicehuset i Kottby Ab	100,00 %	100,00 %	7 380	7 380
Fastighets Ab Folkhälsanhuset i Haga	87,46 %	100,00 %	7 000	500
			61 778	56 799
Bab Folkhälsanhuset i Mariehamn*	61,27 %	61,27 %	6 019	6 019
Bostads Ab Verna & Verner, Mariehamn*	100,00 %	100,00 %	1 246	1 246

* ägs av FH Allaktivitetshus på Åland Ab

** firma fram till 6.6.2024 Folkhälsans Fastighets Ab Smedsby Gård, firma fram till 1.1.2024 Fastighets Ab Folkhälsanhusets Parkering

3.1.2. Kort om samfunden

	2025	2024	2025	2024
	Omsättning T euro	Omsättning T euro	Resultat T euro	Resultat T euro
Folkhälsan Valfärd Ab	56 428	56 337	536	74
Folkhälsans Allaktivitetshus på Åland Ab	2 061	1 939	-165	-67
Folkhälsan Utbildning Ab	6 225	6 105	-783	-824
Folkhälsans forskningsstiftelse sr**	1 018	737	547	7
Stiftelsen Silviahemmet sr	218	218	9	9
Stiftelsen Breidablick Sommarhem för skolbarn sr	115	120	13	10
Bostads Ab Folkhälsanhuset i Esbo	519	511	-32	7
Bostads Ab Folkhälsan Seniora i Ekenäs	117	114	-11	-11
Bostads Ab Folkhälsanhuset i Pargas	300	292	0	5
Fastighets Ab Folkhälsanhuset i Korsholm***	227	230	-15	-5
Bostads Ab Folkhälsanhuset i Vanda	329	420	-7	1
Fastighets Ab Folkhälsanhuset i Brunakärr	738	738	77	81
Bostads Ab Folkhälsanhuset i Mariehamn*	283	288	-4	-2
Bostads Ab Verna & Verner, Mariehamn*	0	0	-27	-212
Fastighets Ab Folkhälsanhuset Wasas Parkering***	113	122	0	2
Bostads Ab Folkhälsanhuset i Närpes	83	83	-26	-17
Fastighets Ab Prakticum	854	859	0	0
Seniorförsäljning Ab	0	0	0	-4
Folkhälsans Fastigheter Ab	1 705	1 630	-1	-16
Bostads Ab Emeliehemmet i Karleby	151	181	79	-2 289
Kiinteistö Oy Espoon Koivurinne	343	343	-105	-8
Folkhälsans Utbildningsfastigheter Ab	1 714	1 690	-1 264	19
Servicehuset i Kottby Ab	671	874	-2 182	-48
Fastighets Ab Folkhälsanhuset i Haga	0	0	-16	-319
* ägs av FH Allaktivitetshus på Åland Ab	74 211	73 828	-3 378	-3 605

** som omsättning visas placeringsintäkter (direktavkastning) från stiftelsens allmänna del

*** firma fram till 6.6.2024 Folkhälsans Fastighets Ab Smedsby Gård, firma fram till 1.1.2024 Fastighets Ab Folkhälsanhusets Parkering

3.2. ÖVRIGA NÄRSTÄNDE SAMMANSLUTNINGAR INGÅR INTE I KONCERNEN P.G.A. ATT BESTÄMMANDERÄTT INTE FINNS

Svenska Semesterförbundet i Finland r.f.	Fastighets Ab Svenska Gården i Hyvinge (26,42 %)
Folkhälsans Förbund r.f.	Asunto Oy Porvoon Toffee (20,33 %)
Fastighetsaktiebolaget Norrvalla (50 %)	Asunto Oy Topeliuksenkatu 33 (30,11 %)
Bostads Ab Folkhälsanhuset Wasa (37,65 %)	Bostads Ab Majstrandsgården i Helsingfors (38,88 %)
Svenska Framtidsskolan i Helsingforsregionen Ab (44,958 %)	Bostads Ab Ekenäs Prästängsgatan 14 A As Oy (29,03 %)
Fastighets Ab Svenska Gården i Lahtis (33,33 %)	

4 PERSONALUPPGIFTER

	koncern	koncern	moder	moder
Personalantal	2025	2024	2025	2024
Personalantalet har i medeltal under året varit följande:	1 246	1 265	190	191
	1 246	1 265	190	191
	koncern	koncern	moder	moder
Personalkostnader	2025 (T euro)	2024 (T euro)	2025 (T euro)	2024 (T euro)
Löner och arvoden	49 054	48 616	8 896	8 475
Pensionskostnader	8 684	8 154	1 504	1 389
Övriga lönebikostnader	1 460	1 389	244	190
Övriga personalkostnader	2 150	2 036	747	695
Totalt	61 348	60 195	11 390	10 749
Stipendiater	2025	2024	2025	2024
Antal stipendiater inom forskningsverksamhet	4	3	4	3
Utbetalt stipendiebelopp (T euro)	72	39	72	39
Antal mottagare av resestipendium (travel grant)	11	6	11	5
Utbetalda resestipendier (T euro)	12	8	12	7

Styrelse och förvaltningsorgan

Under Samfundet Folkhälsan i svenska Finland r.f. höstmöte 12.12.2023 fastställdes arvoden för åren 2024 och 2025 enligt följande:

- Samfundets ordförande får ett årsarvode om 17 000 euro
- Samfundets viceordförande får ett årsarvode om 6 500 euro
- Samfundets skattmästare får ett årsarvode om 6 500 euro
- Samfundets övriga styrelsemedlemmar får ett årsarvode om 3 000 euro
- Till personliga suppleanter i styrelsen utbetalas 200 euro per möte de inkallats till.

Nedan en specifikation av de löner inkl. naturaförmåner och arvoden som erlaggts till personer i föreningens och dess närkrets förvaltningsorgan.

	koncern	koncern	moder	moder
Personalantal	2025	2024	2025	2024
Styrelse	14	14	14	14
VD	5	5	0	0
Totalt (antal personer)	19	19	14	14
	koncern	koncern	moder	moder
	2025 (T euro)	2024 (T euro)	2025 (T euro)	2024 (T euro)
Styrelse	71	63	71	63
Totalt	71	63	71	63
	koncern 2025	koncern 2024	moder 2025	moder 2024
	(T euro/mån.)	(T euro/mån.)	(T euro/mån.)	(T euro/mån.)
VD	52	59	0	0
Totalt	52	59	0	0

Till styrelsemedlemmar i koncernens dotterbolag erlaggs inget separat arvode. Styrelsemedlemmar i dotterbolag som är i ett arbetsförhållande eller innehar en post som verkställande direktör inom koncernen lyfter sedvanlig lön enligt deras arbetsavtal eller VD-avtal, när de deltar i styrelsearbetet.

5 ANLÄGGNINGSTILLGÅNGAR

Avskrivningarna har år 2025 gjorts enligt följande plan:

Övriga utgifter med lång verkningstid	
Övriga utgifter med lång verkn.tid	5 år lineär avskrivning på grundsanering av aktielägenheter
Övriga utgifter med lång verkn.tid	50 år lineär avskrivning på grundsanering av aktielägenheter som nyttjas för Folkhälsans verksamhet
Fastigheter:	
Egna fastigheter och därtillhörande saneringar	50 år lineär avskrivning
Saneringar i aktielägenheter	5 år lineär avskrivning
Fastigheter i dotterbolag	Enligt lag om beskattning av inkomst av näringsverksamhet
Maskiner och inventarier:	
Maskiner och inventarier	5 år lineär avskrivning

5.1. Anläggningstillgångar ingående i koncernen

	Immateriella rättigheter	Övriga utg. med lång verkningstid	Immateriella tillgångar tot.	Mark och vattenområden	Byggnader och konstruktioner	Maskiner och inventarier	Övriga mat. tillgångar	Materiella tillgångar tot.
Anskaffningsutgift 1.1.	9 665,84	231 188,16	240 854,00	17 416 805,54	120 503 494,64	4 416 401,29	5 207 214,03	147 543 915,50
Ökningar	0,00	91 525,07	91 525,07	0,00	6 690 750,31	335 235,51	19 001 052,95	26 027 038,77
Minskningar	0,00	0,00	0,00	131 145,00	160 000,00	0,00	4 438 928,04	4 730 073,04
Anskaffningsutgift 31.12.	9 665,84	322 713,23	332 379,07	17 285 660,54	127 034 244,95	4 751 636,80	19 769 338,94	168 840 881,23
Planavskrivningar under perioden	7 029,24	9 963,00	16 992,24	0,00	1 355 703,18	328 878,03	0,00	1 684 581,21
Värdeåterföringar					0,00			0,00
Nedskrivningar		22 156,50	22 156,50		4 669 940,56			4 669 940,56
Eliminering i koncernen	0,00	0,00	0,00	1 653 508,90	-267 871,72	-6 900,12	-548 729,73	830 007,33
Bokföringsvärde 31.12.2025	2 636,60	290 593,73	293 230,33	18 939 169,44	120 740 729,49	4 415 858,65	19 220 609,21	163 316 366,79

Aktier i dotterbolags anskaffning 2013, 2021 och 2023, uppkommen goodwill aktiverad på jordområden i koncernen	Aktiverad goodwill på mark och vattenområden	1 653 508,90
Nedskrivningar 2025 på byggnader och konstruktioner i koncernen	Nedskrivningar på byggnader och konstruktioner	4 669 940,56

En extern värdering av Folkhälsan Utbildningsfastigheter ab ägda aktier i Fastighets ab Norrvalla verkställdes under räkenskapsåret 2025. Aktiernas värdering uppgår till 1 800 000 euro +/- 15 %. Nedskrivningar för aktier som ger besittningsrätt till verksamhetsutrymmen i fastigheten uppgår år 2025 till 1 450 816,71 euro. Därutöver har nedskrivningar gjorts, baserade på extern värdering, på verksamhetsutrymmen i Fastighets Ab Folkhälsanhuset i Korsholm på 530 199,67€ samt Bostads Ab Folkhälsanhuset i Närpes på 701 246,84€.

Byggnader vid Emeliehemmet i Karleby har skrivits ner med totalt 2 222 602,13 euro i koncernens balans år 2024 som följd av att byggnader rivits. Byggnader vid Servicehuset i Kottby har skrivits ner med totalt 1 704 148,99 euro i koncernens balans år 2025 som följd av att byggnader totalsaneras.

5.2 Anläggningstillgångar ingående i modersamfundet

	Immateriella rättigheter	Övriga utg. med lång verkningstid	Övriga utg. med lång verkningstid	Mark och vattenområden	Byggnader och konstruktioner	Maskiner och inventarier	Övriga mat. tillgångar	Materiella tillgångar tot.
Anskaffningsutgift 1.1.	0,00	205 367,66	205 367,66	3 512 422,66	24 146 416,43	12 822,33	0,00	27 671 661,42
Ökningar	0,00	91 525,07	91 525,07	0,00	2 985 570,30	3 330,00	0,00	2 988 900,30
Minskningar	0,00	0,00	0,00	0,00	0,00	0,00	0,00	0,00
Anskaffningsutgift 31.12.	0,00	296 892,73	296 892,73	3 512 422,66	27 131 986,73	16 152,33	0,00	30 660 561,72
Planavskrivningar under perioden	0,00	6 299,00	6 299,00	0,00	608 467,33	8 648,00	0,00	617 115,33
Värdeåterföringar	0,00	0,00	0,00	0,00	0,00	0,00	0,00	0,00
Nedskrivningar	0,00	0,00	0,00	0,00	283 528,35	0,00	0,00	283 528,35
Bokföringsvärde 31.12.2025	0,00	290 593,73	290 593,73	3 512 422,66	26 239 991,05	7 504,33	0,00	29 759 918,04

En extern värdering av fastigheterna vid Östanlid, Jakobstad, verkställdes under räkenskapsåret 2025. Fastigheternas värdering uppgår till 4 000 000 euro +/- 15 %. Den oavskrivna anskaffningsutgiften för mark- och vattenområden vid fastigheterna uppgick 31.12.2025 till 336 545,19 euro och för byggnaderna till 3 846 983,16 euro. Nedskrivningar för byggnaderna vid fastigheterna uppgår år 2025 till 283 528,35 euro.

Utgifter som hör ihop med Emeliehemmet i Karleby har skrivits ner 2024 till ett värde av 63 968,31 euro i föreningens balans bland byggnader och konstruktioner.

6 SPECIFIKATION ÖVER PLACERINGAR

6.1 BUNDA FONDER OCH MINNESFONDER (T euro)

6.1.1. Modersamfundets bundna fonder och minnesfonder

6.1.1.1 Placeringar

	moder bokf.värde 2025-12-31 T euro	moder markn.värde 2025-12-31 T euro	moder bokf.värde 2024-12-31 T euro	moder markn.värde 2024-12-31 T euro
Andelar i närstående bolag totalt	61 779	0*	56 800	0*
Bostadsaktier och fastighetsinnehav	8 818	0*	11 068	0*
Börsnoterade aktier	101 569	279 126	103 752	217 112
Andelar i placeringsfonder	83 926	111 912	65 684	74 912
Private Equity	702	702	448	448
Övriga onoterade aktier och andelar	1 068	2 832	4 221	4 597
Övriga aktier och andelar totalt	196 083	394 571	185 173	297 068
	koncern bokf.värde 2025-12-31 T euro	koncern markn.värde 2025-12-31 T euro	koncern bokf.värde 2024-12-31 T euro	koncern markn.värde 2024-12-31 T euro
Bostadsaktier och fastighetsinnehav	8 084	0*	10 334	0*
Börsnoterade aktier	141 176	380 231	132 520	246 182
Andelar i placeringsfonder	102 331	136 235	92 435	87 175
Andelar i intresseföretag	1 341	0*	1 370	0*
Private Equity	702	702	448	448
Övriga onoterade aktier och andelar	6 077	7 807	4 293	4 597
Övriga aktier och andelar totalt	259 711	524 975	241 401	338 402

* Marknadsvärdet har i bokslutet satts till 0, då ett tillförlitligt marknadsvärde inte kunnat fastställas per balansdagen, trots att tillgången bedöms ha ett faktiskt värde.

	koncern 2025-12-31 T euro	koncern 2024-12-31 T euro	moder 2025-12-31 T euro	moder 2024-12-31 T euro
Fordringar på närstående organisationer				
Folkhälsans Allaktivitetshus på Åland Ab			6 970	6 720
Stiftelsen Silviahemmet			450	450
Folkhälsans Utbildningsfastigheter Ab			12 893	10 393
Bab Emeliehemmet i Karleby			725	725
Servicehuset i Kottby			1 000	0
Fastighets Ab Folkhälsanhuset i Haga			8 400	3 200
Bostads Ab Verna & Verner, Mariehamn			500	500
Långfristiga lånefordringar	0	0	30 938	21 988

6.2. FONDER MED EGEN TÄCKNING

6.2.1. Modersamfundets fonder med egen täckning

6.2.1.1. Placeringar i de självtäckande fonderna

Aktier och andelar	moder bokf.värde		moder markn.värde	
	2025-12-31	2025-12-31	2024-12-31	2024-12-31
	T euro	T euro	T euro	T euro
Börsnoterade aktier	18 743	95 003	11 849	94 306
Andelar i placeringsfonder	10 699	13 109	18 101	41 732
Masskuldebrev	250	256	446	454
Kapitaliseringsavtal	1 614	2 510	1 710	2 399
Private Equity	1 034	1 061	462	462
Onoterade aktier och andelar	20 412	0	13 844	0
	52 751	111 940	46 412	139 353

Inez och Julius Polins fond Aktier och andelar	bokf.värde		markn.värde	
	2025-12-31	2025-12-31	2024-12-31	2024-12-31
	T euro	T euro	T euro	T euro
Börsnoterade aktier	60 745	162 903	58 592	136 657
Andelar i placeringsfonder	40 458	57 225	31 386	47 406
Kapitaliseringsavtal	9 998	10 988	9 666	10 567
Private Equity	1 327	1 361	1 139	1 144
Bostadsaktier	639	0	891	0
	113 168	232 477	101 675	195 775

Placeringar totalt : självtäckande fonderna Moderbolaget	165 919	344 417	148 086	335 127
---	----------------	----------------	----------------	----------------

Aktier och andelar	koncern bokf.värde		koncern markn.värde	
	2025-12-31	2025-12-31	2024-12-31	2024-12-31
	T euro	T euro	T euro	T euro
Börsnoterade aktier	79 489	257 906	101 809	232 425
Andelar i placeringsfonder	51 157	70 335	24 661	87 677
Masskuldebrev	250	256	446	454
Kapitaliseringsavtal	11 611	13 498	10 193	12 966
Private Equity	2 361	2 422	1 601	1 606
Onoterade aktier och andelar	21 051	0	9 376	0
Placeringar i de självtäckande fonderna i koncernen	165 919	344 417	148 086	335 128

6.2.1.2. Lånefordringar i de självtäckande fonderna

Inez och Julius Polins fond Fordringar på koncernbolag Fab Practicum Långfristiga lånefordringar	koncern		I och J Polin	
	2025-12-31	2024-12-31	2025-12-31	2024-12-31
	T euro	T euro	T euro	T euro
	0	0	8 000	8 000
	0	0	8 000	8 000

**7 SAMFUNDETS FORDRINGAR OCH SKULDER TILL NÄRLIGGANDE
SAMMANSLUTNINGAR SAMT SJÄLVTÄCKANDE FONDER (T euro)**

	koncern 2025 T euro	koncern 2024 T euro	moder 2025 T euro	moder 2024 T euro
Fordringar				
Fordringar till sammanslutningar inom samma koncern	0	0	1 246	3 661
	0	0	1 246	3 662
Skulder				
Skulder till sammanslutningar inom samma koncern	0	0	861	744
	0	0	861	744

8 FÖRÄNDRING I EGET KAPITAL (T euro)

8.1 Bundna fonder	koncern 2025 T euro	koncern 2024 T euro	moder 2025 T euro	moder 2024 T euro
01.01.	172 324	124 959	131 840	84 576
Upplösning av fond	-52	0	0	0
Fonderade donationsmedel	0	45 351	0	45 351
Ökningar, avkastning	23 704	5 763	16 867	5 661
Minskningar, uttag	-5 464	-3 748	-5 280	-3 748
31.12.	190 510	172 324	143 427	131 840

8.2 Övriga fonder	koncern 2025 T euro	koncern 2024 T euro	moder 2025 T euro	moder 2024 T euro
01.01.	91 646	91 646	91 646	91 646
Övriga bundna fonder i koncernen 01.01	962	962	0	0
31.12.	92 607	92 607	91 646	91 646

**8.3 Balanserat överskott från
tidigare räkenskapsperioder**

01.01.	93 640	94 033	71 847	68 802
Korrigerad understöd av Polins fond förts mot tidigare år	0	0	0	3 509
Forskningsstiftelsens dispositionsfond till vinstmedel	59	0	0	0
Hagas andel av tidigare vinstmedel	40	0	0	0
Övriga förändringar	1	0	0	0
Räkenskapsperiodens resultat	-2 985	-393	-1 233	-465
31.12.	90 755	93 640	70 614	71 847

EGET KAPITAL	373 873	358 572	305 687	295 333
---------------------	----------------	----------------	----------------	----------------

Till balanserat överskott från tidigare räkenskapsperioder har i Samfundet Folkhälsan rf. förts Polins understöd från 2024 på 3,5 milj €.

Fonder med egen täckning har omkategoriserats per 31.12.2024. Per-Erik Isakssons fond och Jan-Magnus Janssons fond överfördes till Minnesfonder.

Fonder för särskilt ändamål har omkategoriserats per 31.12.2025. Cecilia Björkstams fond, Ulla Rotkirch fond, Maria Runebergs fond och Mats Brommels fond överfördes till Minnesfonder.

Fonder med egen täckning har omkategoriserats per 31.12.2024. Fonder för särskilda ändamål överfördes till en ny fondkategori under bundna fonder. Bland fonder med egen täckning överfördes Mats Brommels fond, Mjölkdroppens fond, Clara Aline Kjöllfeldts fond, Brita Matilda Korkmans fond, Regionfonden, Marie och Wilhelm Souranders fond, John Stenbergs donationsfond, Stiftelsen Aina Souranders sommarkoloni, Anita Linnéa Sprangers fond och Lolan Sarlins fond till Fonder för särskilt ändamål.

Fonder med egen täckning har omkategoriserats per 31.12.2025. Bland fonder med egen täckning överfördes Ossian och Betsy Schaumans Jakobstadfond, Ossian och Betsy Schaumans jordbruksfond, Ossian och Betsy Schaumans släktfond och Ossian och Betsy Schaumans ärtighetsfond till Fonder för särskilt ändamål, bundna fonder.

8.3 Bundna fonder, förändring av eget kapital per fond

Modersamfundets bundna fonder inbegriper 53 st fonder för särskilt ändamål.

Fonderna är följande:

	Eget kapital 1.1.2025 T euro	Ökningar 2025 T euro	Minskningar 2025 T euro	Eget kapital 31.12.2025 T euro
7-mars fonden	3	1	0	4
Angervuori Ann-Lis	811	169	-43	937
Blomberg, Anne-Sofie och Gary	45 871	3272	-727	48 417
Blomqvist Stina, minnesfond	84	6	0	90
Cavonius Eric och Doris	649	61	-26	684
Dahl Hjördis	704	153	-23	835
Daragan D	199	44	-20	224
Donner Olly o Uno	41	9	-4	46
Dugin Fanny och Mikael	259	26	0	284
Florin P U	340	73	-31	381
Forsström G	99	21	-5	115
Forsström H	22	4	-1	25
Fredriksson	58	13	-5	66
Gardberg Maggie	24	2	-1	25
Gillberg Henry	721	160	-43	839
Haatanen Birger	163	14	-5	172
Hedlund-Lund Valborg	1 018	229	-99	1 148
Holm Elizur och Svante	2 204	481	-208	2 477
Holmström H C	27	5	0	32
Kjöllerfeldt Clara Alines fond	1 079	207	-49	1 238
Korkman B M	2 023	187	-83	2 126
Kryander Maria	443	96	-27	512
Kuosa Vally	16	3	-1	19
Kurténs fond	112	24	-5	131
Lindberg V	30	6	-2	34
Lundberg M, I o B	16	2	0	18
Lönnerberg Lilly Linnéa	54	5	-2	57
Meyer	31	6	-2	35
Mjölkdroppens fond	44 194	5823	-1907	48 109
Nyman Rut	363	68	-1	430
Qvickström H	707	148	-58	797
Regionfonden*	983	145	-63	1 066
Renholm Nils o Anita	447	40	-1	486
Rosenqvist I	3	0	0	3
Sarlin Lolan	410	56	-16	450
Schaumans (O och B) ärftlighetsfond	1 454	215	-4	1 665
Schaumans (O och B) Jakobstadsfond	1 427	294	-122	1 598
Schaumans (O och B) släktfond	4 943	671	-259	5 355
Schaumans (O och B) österbottniska jordbruksfond	1 234	244	-94	1 384
Selen G	455	53	-24	485
Sjögren I	468	48	-21	495
Souranders (M o W) fond	11 707	2508	-947	13 267
Sprangers fond	2 137	242	-94	2 285
Stenberg J	1 291	182	-73	1 400
Stift A souranders sommarkoloni	270	47	-21	295
Sundqvist Asta	66	5	0	71
Svenson Mona	0	334	0	334
Söderström Nils	1 041	241	-104	1 178
Uggla G D	190	41	-11	220
Wikgren A och I	219	24	0	243
Wilhelmsson E	164	34	-8	190
Åkerman B o M	492	106	-32	566
Österman E	73	16	-7	82
Moder totalt	131 840	16 867	-5 280	143 427

Koncernens bundna fonder inbegriper 56 st fonder för särskilt ändamål, varav 53 st fonder finns i modersamfundet.

Fonderna är följande:

	Eget kapital 1.1.2025 T euro	Ökningar 2025 T euro	Minskningar 2025 T euro	Eget kapital 31.12.2025 T euro
de la Chapelle, Albert	1 710	174	0	1 884
Fonden för Preventiv Medicin, Nutrition och Cancer	84	16	0	100
Schaumans (O och B) ärftlighetsfond*	38 639	6 646	-184	45 100
Övrig koncen	40 432	6 837	-184	47 084
Koncern totalt	172 270	23 704	-5 464	190 510

*en sammanslagning av tre fonder (W. Schauman, U. Björklund samt Gullkronafonden)

8.4 Minnesfonder

Minnesfonderna i Samfundet Folkhälsan i Svenska Finland r.f. uppgår till totalt 76 st.

Dessa är som följer:

Amanda fonden, Andersson Hjördis och Berndt, Armfelt N., Aschan Ingeborg Astrid, Björkman A., Björkman Ingrid, Björkstam Cecilia, Brommels Jarl, Brommels Mats, Bång Anna, Edgren Rakel, Engblom Tyne, Federley Harry, Finlands Svenska Spiritualistiska Förening rf minnesfond, Fond för faderlösa barn, Forsell Carl, Frentz M. och G., Furuholm syskonen O. och V., Grönblom G. och E., Gustafs Dorrit, Hagfors Elisabeth, Hammarén Ellen, Heinrichus Gustav, Heitmann I., Hellberg Helle, Hertz Eva, Hjelts A. och T., Holmberg Vaudnee Eugenie, Höckert Anna-Lisa och Hasselström Isa: "fond för barnens väl", Högström Huldine, Ingman Mildred och Åke: "fond för barnavård", Isaksson Per-Eriks fond, Jansson Jan-Magnus fond, Jubileumsfonden, Kjollerfeldt Anna, Kortman W., Krooks O. och K-J., Kuittinen-Haga Kerttu, Lagerborg V., Lax Ester, Lindell Helmer, Lindqvist Elvi, Lövegren Elis, Malmberg Ruth Doris Linnea, Mattsson Rainer och Astrid, Mattsson Margit och Granqvist Greta Agnete, Nordlund Anna, Nordström A. och D., Nymander L., E.J. Nyström, Olin A. och C-E., Paulig B., Pipping W., Polin Inez Folkhälsofond, Rotkirch Ulla, Runeberg Maria, Salzman F., Sandlin Marita Viola, Schauman O. och B. räntemedels fond, Skippari F.J., Stenbäck S., Stone E.I. och Lih E., Ström Ernst, Sumelius Ilma, Sundell Jack, Sundvik Odo, Svärd Alma, Torén Lars, Uggeldahl Inez, Ullrich S. och H., Utskärsfonden, Wahlberg von C-F. och M., Westerberg C.B. samt ytterligare två donatorer som önskar vara anonyma.

Maj-Lis Falins donation omfattande fem fastigheter i Helsingfors Kallvik förvaltas bland minnesfonderna. I första hand skall fastigheterna användas för äldreboende och i andra hand skall medlen fonderas och användas inom äldreomsorg.

Mona Birgitta Svensons testamente för att befrämja åldringsvården i Lovisa förvaltas bland minnesfonderna.

9 FONDER MED EGEN TÄCKNING, förändringar i eget kapital (T euro)

9.1 Förändringar i eget kapital	koncern	koncern	moder	moder
	2025	2024	2025	2024
	T euro	T euro	T euro	T euro
01.01.	150 516	207 683	150 052	152 228
Ökningar, avkastning	28 336	14 182	28 324	11 102
Minskningar, uttag	-3 489	-17 015	-3 428	-13 278
31.12.	175 363	204 851	174 948	150 052

9.2 Fördelning av eget kapital mellan bundet och disponibelt kapital	koncern	koncern	moder	moder
	2025	2024	2025	2024
	T euro	T euro	T euro	T euro
Bundet	156 897	181 253	156 675	138 467
Disponibelt	18 466	23 598	18 272	11 585
31.12.	175 363	204 851	174 948	150 052

9.3 Fonder med egen täckning, förändring av eget kapital per fond

I Modersamfundet finns det sammanlagt 10 st fonder med egen täckning.

	Eget kapital	Ökningar	Minskningar	Eget kapital
	1.1.2025	2025	2025	31.12.2025
	T euro	T euro	T euro	T euro
Inez och Julius Polins fond	102 594	20 358	-261	122 691
Federley Håkan	139	18	-8	149
Federleys (J och M) fond	99	12	-4	107
Fh fond för barn- och ungdomar	355	64	-26	393
Hultins (med.råd Holger)minnesfond	9	1	0	10
Johansson BH och E	1 061	106	-47	1 120
Raseborgsfonden	2 393	277	-125	2 546
Rothe Helga	12 197	2 260	-823	13 634
Schadwoyn Birger	4 120	493	-144	4 469
Winters (KF) understödsfond	27 083	4 736	-1 990	29 829
Moder	150 052	28 324	-3 428	174 948

I koncernen finns det sammanlagt 11 st fonder med egen täckning, varav 10 finns i modersamfundet. Nina Wasz-Höckerts fond är upplöst under året enligt styrelsebeslut.

	Eget kapital	Ökningar	Minskningar	Eget kapital
	1.1.2025	2025	2025	31.12.2025
	T euro	T euro	T euro	T euro
Breidablick	402	13	0	415
Wasz-Höckerts, Nina	61		-61	0
Övrig koncen	464	13	-61	415
Koncern totalt	150 516	28 336	-3 489	175 363

10 ANDEL AV ÄGARINTRESSEFÖRETAG

10.1 Andel av ägarintresseföretag	2025 ägarandel (%)	(T euro) Eget Kapital	(T euro) Resultat	2024 ägarandel (%)	(T euro) Eget Kapital	(T euro) Resultat
Fastighetsaktiebolaget Norrvalla	50,00	6 498	-100	50,00	6 374	-15
Fastighetsaktiebolaget Norrvalla är inte ett koncernbolag då koncernen innehar hälften av styrelseplatserna i bolaget och ordförande för styrelsen väljs turvis mellan de 2 ägandebolagens styrelsemedlemmar.						
Svenska Framtidsskolan i Helsingforsregionen Ab	44,96	2 983	-64	44,96	3 047	648
Bostads Ab Folkhälsanhuset Wasa	37,65	17 995	25	37,65	17 622	-9
Fastighets Ab Svenska Gården i Lahtis	33,33	3 307	27	33,33	3 281	-26
Fastighets Ab Svenska Gården i Hyvinge	26,42	2 302	-11	26,42	2 313	-3
Asunto Oy Porvoon Toffee	20,33	5 370	0	20,33	5 273	0
Asunto Oy Topeliuksenkatu 33	30,11	1 482	45	35,21	1 437	-2
Bostads Ab Majstrandsgården i Helsingfors	38,88	3 569	0	38,88	2 986	0
Bostads Ab Ekenäs Prästängsgatan 14 A As Oy	29,03	1 935	8	29,03	1 926	5

Ägarintresseföretagens uppgifter om resultat och eget kapital ovan baserar sig på de senaste uppgifter som erhållits vid tidpunkten för uppgörandet av bokslutet. Uppgifterna om resultat och eget kapital för den senaste räkenskapsperioden del kan avvika från de bokslutsuppgifter ägarintresseföretagen fastställer vid en senare tidpunkt.

11 PASSIVA RESULTATREGLERINGAR

	koncern 2025 T euro	koncern 2024 T euro	moder 2025 T euro	moder 2024 T euro
Semesterlöneskulder	7 509	7 425	1 468	1 392
Erhållna forskningsunderstöd	3 478	3 735	3 478	3 735
Övriga resultatregleringar	1 519	3 196	240	1 047
Resultatregleringar totalt	12 506	14 356	5 186	6 174

12 BUNDNA FONDER OCH FONDER MED EGEN TÄCKNING, Specifikation över bidrag och understöd (T euro)

12.1. Bidrag ur fonder till Folkhälsans verksamheter

	koncern 2025 T euro	koncern 2024 T euro	moder 2025 T euro	moder 2024 T euro
FOLKHÄLSO- OCH REGIONVERKSAMHET				
Mjölkdroppens fond	1 805	1 599	1 805	1 599
K. F. Winters understödsfond	1 907	1 540	1 907	1 540
Helga Rothes fond	783	540	783	540
M. och W. Souranders fond	904	933	904	933
Fonden för särskilda ändamål	503	498	503	498
Raseborgsfonden	120	120	120	120
Sprangers fond	90	81	90	81
Ingenjör John Stenbergs donationsfond	70	70	70	70
B M Korkmans fond	80	80	80	80
Regionfonden	60	60	60	60
B o E Johanssons fond	45	45	45	45
Folkhälsans fond för barn och ungdomsverksamhet	25	25	25	25
A. Souranders sommarkoloni	20	20	20	20
Birger Schadwoyns fond	135	135	135	135
Lolan Sarlins fond	15	15	15	15
Håkan Federleys fond	8	8	8	8
Apotekare Jarl A. och fru Margit Federleys fond	4	4	4	4
	6 573	5 773	6 573	5 773
MEDICINSK VERKSAMHET				
Fonden för särskilda ändamål	164	164	164	164
Clara Aline Kjöllfeldts testamentsfond (omkategoriserad 31.12.2025)	45	45	45	45
	209	209	209	209
FORSKNING				
Folkhälsans Forskningsstiftelse Sr	4 108	4 337	0	0
Professor Jan-Magnus Janssons fond	0	0	0	0
Mats Brommels fond för folkhälsoforskning (omkategoriserad 31.12.2025)	120	100	120	100
Fonden för särskilda ändamål	112	84	112	84
	4 340	4 521	232	184
ÖVRIG VERKSAMHET				
Uttag ur fonder				
Inez och Julius Polins fond (det år då Samfundet intäktstfört understödet)	0	2 228	0	2 228
Totala bidrag till Folkhälsans verksamhet	11 122	12 731	7 014	8 394

12.2. Bidrag och understöd till organisationer och privatpersoner

	2025 T euro	2024 T euro	2025 T euro	2024 T euro
Ossian och Betsy Schaumans släktfond	242	157	242	157
Schaumans jordbruksfond	90	75	90	75
Schaumans Jakobstadsfond	117	103	117	103
Inez och Julius Polins fond (året då understödet betalas ut)	0	4 272	0	4 457
Professor Jan-Magnus Janssons fond	0	15	0	15
Understöd	449	4 621	449	4 806
Totala uttag från bundna fonder och fonder med egen täckning	11 571	17 351	7 463	13 200
Eliminering i koncernen/internt överfört	5 157	5 093	537	489
Eliminering i koncernen/internt överfört				
Inez och Julius Polins fond enl. beräkningsår	0	2 523		
Uttag från fonder med egen täckning	6 413	12 258	6 926	12 711

13 ANSVARSFÖRBINDELSER (T euro)**För lån ställda panter, värde:**

	koncern 2025 (Teuro)	koncern 2024 (Teuro)	moder 2025 (Teuro)	moder 2024 (Teuro)
Egna lån				
Inteckningar				
Nederhagen 4, Esbo	1 471	1 946	1 471	1 946
Fab FH-huset i Brunakärr	545	545	0	0
Värdepapper(Folkhälsans AAH på Åland)	6 019	6 019	0	0
	<u>8 035</u>	<u>8 510</u>	<u>1 471</u>	<u>1 946</u>

Övriga egna ansvarsförbindelser

Tidsbundet hyresansvar				
För betalning under följande räkenskapsperiod	4 323	1 369	16	16
För betalning senare	17 393	8 778	688	702
	<u>21 716</u>	<u>10 147</u>	<u>704</u>	<u>718</u>
Leasingansvar förfaller under följande räkenskapsperiod	101	121	25	30
Leasingansvar förfaller senare	91	191	27	35
Totalt	<u>29 943</u>	<u>18 968</u>	<u>2 226</u>	<u>2 729</u>

Ansvarsförbindelser till förmån för företag inom samma koncern

	koncern 2025 (Teuro)	koncern 2024 (Teuro)	moder 2025 (Teuro)	moder 2024 (Teuro)
Heltäckande ansvarsförbindelser för entreprenader				
Fasighets Ab Folkhälsanhuset i Haga	16 500	16 500	16 500	16 500
Totalt	<u>16 500</u>	<u>16 500</u>	<u>16 500</u>	<u>16 500</u>

Ansvarsförbindelser för alternativa placeringar

Föreningen har per 31.12.2025 uppgjorda förbindelser för alternativa placeringar som uppgår till 68 857 190 euro. Av detta har 35 857 139 euro, eller cirka 52 procent, erlagts per 31.12.2025

Koncernen har per 31.12.2025 uppgjorda förbindelser för alternativa placeringar som uppgår till 70 349 215 euro. Av detta har 37 352 368 euro, eller cirka 53 procent, erlagts per 31.12.2025.

Ansvarsförbindelser	70 349	58 729	68 857	57 237
varav erlaga	37 352	30 812	35 857	29 322

14 REVISIONSARVODE (T euro)

	koncern 2025 (Teuro)	koncern 2024 (Teuro)	moder 2025 (Teuro)	moder 2024 (Teuro)
För revision kostnadsfört arvode	206	159	108	75
Övrig expertkonsultation	58	33	46	33
	<u>264</u>	<u>192</u>	<u>154</u>	<u>109</u>

15 Återbetalningsansvar gällande mervärdeskatt

Föreningen har gjort ett avdrag uppgående till 131 674,58 € relaterade till de utrymmen som på Raseborgsvägen 10 används för mervärdeskattepliktig verksamhet dvs. de utrymmen som dotterbolaget Folkhälsan Valfärd Ab (tidigare Folkhälsan Syd Ab) hyr för restaurangverksamhet. Föreningen bör justera detta avdrag under en 10-års justeringsperiod ifall användningen av utrymmena helt eller delvis ändras att inte omfatta mervärdeskattepliktig verksamhet eller om något ytterligare utrymme tas i bruk för mervärdeskattepliktig verksamhet. Föreningen kan således bli skyldig att återbetala det avdragna beloppet för de år som återstår av 10-års justerings-perioden ifall de mervärdeskattepliktiga utrymmena före utgången av år 2034 inte längre används för mervärdeskattepliktig verksamhet.

Vid utgången av räkenskapsperioden 31.12.2025 var återbetalningsansvaret 118 507 €.

2025	131 675	13 167	118 507
2026	118 507	13 167	105 340
2027	105 340	13 167	92 172
2028	92 172	13 167	79 005
2029	79 005	13 167	65 837
2030	65 837	13 167	52 670
2031	52 670	13 167	39 502
2032	39 502	13 167	26 335
2033	26 335	13 167	13 167
2034	13 167	13 167	0

SAMFUNDET FOLKHÄLSAN I SVENSKA FINLAND R.F.

FO-nummer 0213681-7

samt KONCERNEN FOLKHÄLSAN

BOKSLUT 2025

Helsingfors den 28 april 2026

Siv Sandberg
Ordförande

Kristian Wahlbeck
Viceordförande

Stefan von Knorring

Helena Ewalds

Riina Forsman

Mikaela Grotenfelt-Enegren

Martina Harms-Aalto

Pia-Maria Sjöström

Mikaela Nylander

Revisionsanteckning

Över utförd revision har idag avgetts berättelse.

Helsingfors, på datumet av den elektroniska underskriften

PricewaterhouseCoopers Oy
Revisionsammanslutning

Eetu Anttonen
CGR

Fanny Johansson
CGR

SIGNATURES**ALLEKIRJOITUKSET****UNDERSKRIFTER****SIGNATURER****UNDERSKRIFTER**

This document contains 39 pages before this page

Dokumentet inneholder 39 sider før denne siden

Tämä asiakirja sisältää 39 sivua ennen tätä sivua

Dette dokument indeholder 39 sider før denne side

Detta dokument innehåller 39 sidor före denna sida

authority to sign

representative

custodial

asemavaltuus

nimenkirjoitusoikeus

huoltaja/edunvalvoja

ställningsfullmakt

firmateckningsrätt

förvaltare

autoritet til å signere

representant

foresatte/verge

myndighed til at underskrive

repræsentant

frihedsberøvende

SIGNATURES**ALLEKIRJOITUKSET****UNDERSKRIFTER****SIGNATURER****UNDERSKRIFTER**

This document contains 40 pages before this page

Dokumentet inneholder 40 sider før denne siden

Tämä asiakirja sisältää 40 sivua ennen tätä sivua

Dette dokument indeholder 40 sider før denne side

Detta dokument innehåller 40 sidor före denna sida

authority to sign

representative

custodial

asemavaltuus

nimenkirjoitusoikeus

huoltaja/edunvalvoja

ställningsfullmakt

firmateckningsrätt

förvaltare

autoritet til å signere

representant

foresatte/verge

myndighed til at underskrive

repræsentant

frihedsberøvende